



# **CENTRALNY ZARZĄD SŁUŻBY WIĘZIENNEJ**

## **KWARTALNA INFORMACJA STATYSTYCZNA za IV kwartał 2025 r.**

**WARSZAWA**

## SPIS TREŚCI

<u>TABLICA</u>		<u>STRONA</u>
	<b><u>Dział I - WYKONYWANE ORZECZENIA (Biuro Ewidencji )</u></b>	
1	Podstawa prawna aktualnie wykonywanych orzeczeń	<u>1</u>
2	Aktualnie wykonywane orzeczenia wg rodzajów przestępstw	<u>2</u>
3	Zasadnicza kara pozbawienia wolności wg wymiaru kary	<u>6</u>
3A	Zastępcza kara pozbawienia wolności wg wymiaru kary	<u>7</u>
3B	Inne środki izolacyjne wg wymiaru kary	<u>7</u>
3C	Średni wymiar kary i mediana wykonywanych kar	<u>7</u>
4	Orzeczenia wg rodzaju kary	<u>8</u>
5	Przyczyny zakończenia wykonywanych orzeczeń	<u>9</u>
6	Wyroki z wyznaczonym przez sąd terminem stawienia się do odbycia kary według podstawy prawnej	<u>10</u>
7	Wyroki z wyznaczonym przez sąd terminem stawienia się do odbycia kary według rodzajów przestępstw	<u>11</u>
8	Wyroki z wyznaczonym przez sąd terminem stawienia się do odbycia kary - zasadnicza kara pozbawienia wolności wg wymiaru kary	<u>14</u>
8A	Wyroki z wyznaczonym przez sąd terminem stawienia się do odbycia kary - zastępcza kara pozbawienia wolności wg wymiaru kary	<u>14</u>
8B	Wyroki z wyznaczonym przez sąd terminem stawienia się do odbycia kary - inne środki izolacyjne wg wymiaru kary	<u>15</u>
8C	Średni wymiar kary i mediana orzeczeń z wyznaczonym przez sąd terminem stawienia się do odbycia kary	<u>15</u>
9	Orzeczenia z wyznaczonym przez sąd terminem stawienia się do odbycia kary wg rodzaju kary	<u>16</u>
	<b><u>Dział II - ODDZIAŁYWANIA TERAPEUTYCZNE, PRZEPUSTKI I ZEZWOLENIA NA CZASOWE OPUSZCZENIE ZK/AŚ, WARUNKOWE ZWOLNIENIA, SAMOAGRESJE (Biuro Penitencjarne )</u></b>	
10	Skazani zakwalifikowani do oddziałów terapeutycznych przebywający w tych oddziałach	<u>17</u>
11	Skazani zakwalifikowani do oddziałów terapeutycznych przebywający poza tymi oddziałami	<u>18</u>
12	Skazani przebywający poza oddziałami terapeutycznymi wg przyczyn	<u>18</u>
13	Skazani zakwalifikowani do systemu terapeutycznego poza oddziałem	<u>19</u>
14	Liczba udzielonych przepustek i zezwoleń	<u>20</u>
14A	Liczba osadzonych korzystających z przepustek i zezwoleń	<u>20</u>
15	Liczba udzielonych zezwoleń na opuszczenie zakładu karnego, aresztu śledczego przez dyrektorów jednostek penitencjarnych	<u>21</u>
16	Warunkowe zwolnienia	<u>22</u>
17	Warunkowe zwolnienia - wnioski rozpatrzone pozytywnie	<u>23</u>
18	Warunkowe zwolnienia - wnioski rozpatrzone negatywnie	<u>23</u>
19	Pozytywnie i negatywnie rozpatrzone wnioski o warunkowe przedterminowe zwolnienie wg grup i podgrup	<u>24</u>
20	Zażalenia złożone przez dyrektorów jednostek penitencjarnych na odmowę udzielenia warunkowego przedterminowego zwolnienia	<u>25</u>
21	Samoagresje	<u>25</u>
22	Przyczyny samoagresji	<u>25</u>
23	Wykonanie kary umieszczenia w celi izolacyjnej	<u>26</u>
24	Zastosowanie art. 46§1 KK	<u>26</u>
25	Liczba osób wobec których wykonano badania psychologiczne i psychiatryczne	<u>26</u>
	<b><u>Dział III - BUDŻET WIĘZIENICTWA (Biuro Budżetu )</u></b>	
26	Wykonanie budżetu więziennictwa	<u>27</u>
27	Koszty funkcjonowania więziennictwa	<u>27</u>

**BIURO EWIDENCJI**

***CENTRALNY ZARZĄD SŁUŻBY WIĘZIENNEJ***

**DZIAŁ I**

**WYKONYWANE  
ORZECZENIA**



TAB. 1 Podstawa prawna aktualnie wykonywanych orzeczeń - stan w dniu 31.12.2025 r.

Ustawa		III kwartał 2025 r.	IV kwartał 2025 r.	w tym					
				DOROSŁYCH			MŁODOCIANYCH		
				RAZEM	Kobiet	Mężczyzn	RAZEM	Kobiet	Mężczyzn
<b>OGÓŁEM</b>		<b>70 058</b>	<b>70 359</b>	<b>69 459</b>	<b>3 729</b>	<b>65 730</b>	<b>900</b>	<b>29</b>	<b>871</b>
ORZECZENIA PRAWOMOCNE	<b>RAZEM</b>	<b>60 885</b>	<b>61 306</b>	<b>60 824</b>	<b>3 207</b>	<b>57 617</b>	<b>482</b>	<b>9</b>	<b>473</b>
	Kodeks Karny z 1997 r.	56 168	56 510	56 100	2 949	53 151	410	8	402
	Kodeks Karny z 1969 r.	81	76	76	4	72	0	0	0
	Kodeks Wykroczeń	1 018	1 023	1 008	94	914	15	0	15
	Kodeks Karny Skarbowy	125	112	112	2	110	0	0	0
	Ustawa o przeciwdziałaniu narkomanii z 2005 r.	3 307	3 393	3 336	135	3 201	57	1	56
	Ustawa o przeciwdziałaniu narkomanii z 1997 r.	7	6	6	0	6	0	0	0
	Ustawa o wychowaniu w trzeźwości i przeciwdziałaniu alkoholizmowi	46	46	46	1	45	0	0	0
	Ustawa o rybactwie śródlądowym	7	8	8	0	8	0	0	0
	Ustawa o prawie autorskim i prawach pokrewnych	0	0	0	0	0	0	0	0
	Ustawa o ochronie zwierząt	76	84	84	18	66	0	0	0
	Pozostałe ustawy	50	48	48	4	44	0	0	0
	ORZECZENIA NIEPRAWOMOCNE	<b>RAZEM</b>	<b>1 241</b>	<b>1 181</b>	<b>1 156</b>	<b>68</b>	<b>1 088</b>	<b>25</b>	<b>0</b>
Kodeks Karny z 1997 r.		1 166	1 096	1 073	65	1 008	23	0	23
Kodeks Karny z 1969 r.		1	3	3	0	3	0	0	0
Kodeks Karny Skarbowy		0	0	0	0	0	0	0	0
Ustawa o przeciwdziałaniu narkomanii z 2005 r.		72	79	77	3	74	2	0	2
Ustawa o przeciwdziałaniu narkomanii z 1997 r.		0	0	0	0	0	0	0	0
Ustawa o wychowaniu w trzeźwości i przeciwdziałaniu alkoholizmowi		0	0	0	0	0	0	0	0
Ustawa o rybactwie śródlądowym		0	0	0	0	0	0	0	0
Ustawa o prawie autorskim i prawach pokrewnych		0	0	0	0	0	0	0	0
Ustawa o ochronie zwierząt		0	0	0	0	0	0	0	0
Pozostałe ustawy		2	3	3	0	3	0	0	0
TYMCZASOWE ARSZTY	<b>RAZEM</b>	<b>7 932</b>	<b>7 872</b>	<b>7 479</b>	<b>454</b>	<b>7 025</b>	<b>393</b>	<b>20</b>	<b>373</b>
	Kodeks Karny z 1997 r.	6 706	6 695	6 359	379	5 980	336	17	319
	Kodeks Karny z 1969 r.	8	7	7	0	7	0	0	0
	Kodeks Karny Skarbowy	39	24	24	0	24	0	0	0
	Ustawa o przeciwdziałaniu narkomanii z 2005 r.	1 131	1 106	1 052	73	979	54	2	52
	Ustawa o przeciwdziałaniu narkomanii z 1997 r.	1	1	1	0	1	0	0	0
	Ustawa o wychowaniu w trzeźwości i przeciwdziałaniu alkoholizmowi	0	0	0	0	0	0	0	0
	Ustawa o rybactwie śródlądowym	0	0	0	0	0	0	0	0
	Ustawa o prawie autorskim i prawach pokrewnych	0	0	0	0	0	0	0	0
	Ustawa o ochronie zwierząt	6	2	1	1	0	1	1	0
	Pozostałe ustawy	41	37	35	1	34	2	0	2

TAB. 2 Aktualnie wykonywane orzeczenia według rodzajów przestępstw - stan w dniu 31.12.2025 r.

Przestępstwa przeciwko:		III kwartał 2025 r.	IV kwartał 2025 r.	w tym						
				Orzeczenia prawomocne	Orzeczenia nieprawomocne	Tymczasowe areszty	w zw. z artykułem 65 lub 58a*	orzeczenia dotyczące kobiet	orzeczenia dotyczące młodocianych	
<b>OGÓŁEM</b>		<b>70 058</b>	<b>70 359</b>	<b>61 306</b>	<b>1 181</b>	<b>7 872</b>	<b>4 286</b>	<b>3 758</b>	<b>900</b>	
<b>Razem Kodeks Karny z 1997 r.</b>		<b>64 040</b>	<b>64 301</b>	<b>56 510</b>	<b>1 096</b>	<b>6 695</b>	<b>3 629</b>	<b>3 418</b>	<b>769</b>	
w tym nieumyślni		74	<b>76</b>	65	0	11	0	2	2	
pokojowi, ludzkości oraz wojenne (art. 117 do 126)		40	<b>54</b>	39	0	15	5	2	2	
Rzeczypospolitej Polskiej (art. 127 do 139)		39	<b>42</b>	11	4	27	18	4	1	
obronności (art. 140 do 147)		1	<b>4</b>	4	0	0	0	0	0	
życiu i zdrowiu (art. 148-162)	zabójstwo	<b>148§1</b>	4 123	<b>4 068</b>	3 283	224	561	73	388	29
		<b>148§2</b>	965	<b>952</b>	824	45	83	29	54	10
		<b>148§3</b>	52	<b>51</b>	40	5	6	0	2	0
		<b>148§4</b>	2	<b>2</b>	1	1	0	0	0	0
		<b>148§5</b>	3	<b>2</b>	0	1	1	0	0	0
	pozostałe (art. 149-162)	3 606	<b>3 582</b>	2 908	141	533	46	217	68	
bezpieczeństwu powszechnemu (art. 163 do 172)		303	<b>301</b>	197	6	98	62	13	3	
bezpieczeństwu w komunikacji (art. 173 do 180)		6 248	<b>6 264</b>	6 052	31	181	33	144	29	
środowisku (art. 181 do 188)		34	<b>40</b>	21	0	19	18	1	0	
wolności (art. 189 do 193)		2 266	<b>2 272</b>	1 710	45	517	64	103	29	
wolności sumienia i wyznania (art. 194 do 196)		3	<b>5</b>	5	0	0	0	0	0	
wolności seksualnej i obyczajności (art. 197-205)	zgwałcenie	<b>197§1</b>	1 553	<b>1 526</b>	1 217	64	245	15	12	29
		<b>197§2</b>	102	<b>97</b>	71	3	23	1	0	0
		<b>197§3</b>	480	<b>475</b>	380	34	61	4	11	4
		<b>197§4</b>	106	<b>110</b>	51	14	45	0	4	9
		<b>197§5</b>	2	<b>2</b>	0	1	1	0	0	0
	pozostałe (art. 198-205)	1 732	<b>1 770</b>	1 468	54	248	44	31	23	

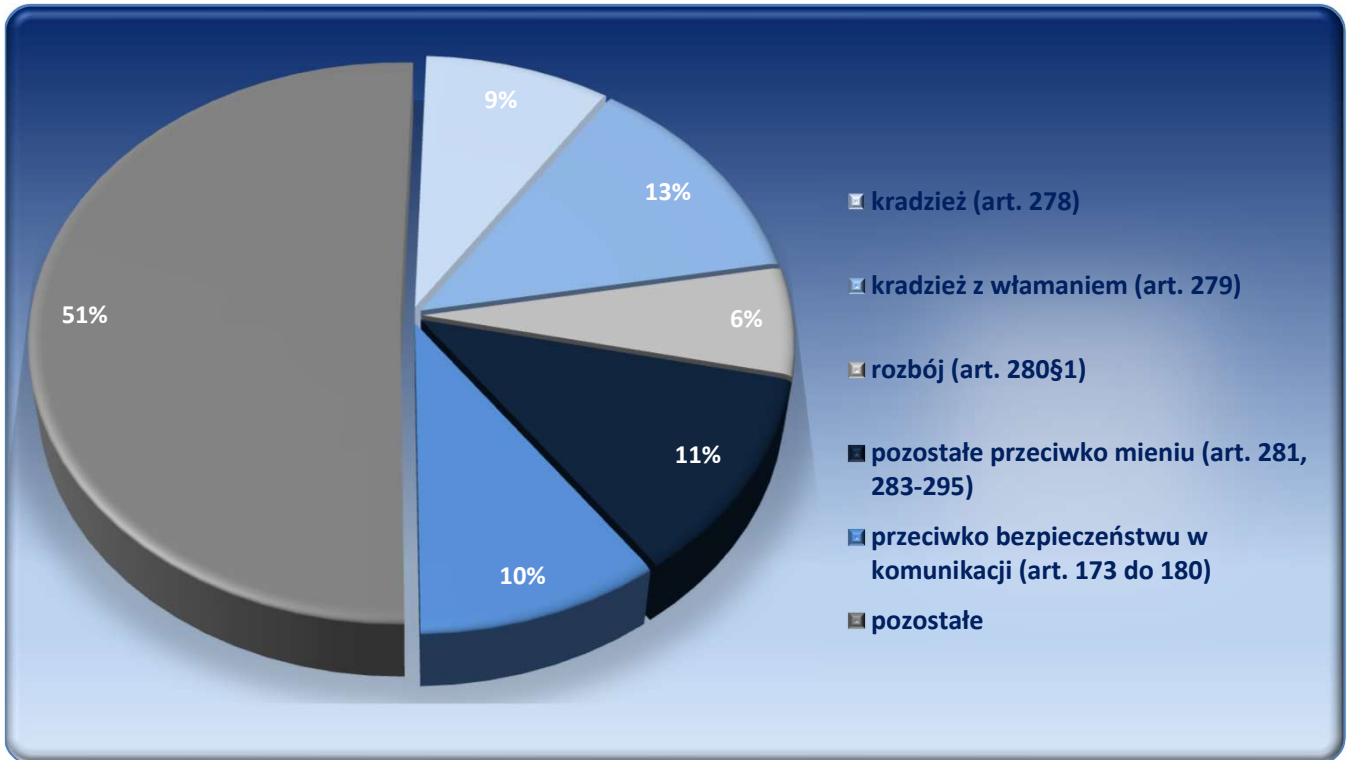
TAB. 2 Aktualnie wykonywane orzeczenia według rodzajów przestępstw - stan w dniu 31.12.2025 r. - cd

Przestępstwa przeciwko:		III kwartał 2025 r.	IV kwartał 2025 r.	w tym						
				Orzeczenia prawomocne	Orzeczenia nieprawomocne	Tymczasowe areszty	w zw. z artykułem 65 lub 58a*	orzeczenia dotyczące kobiet	orzeczenia dotyczące młodocianych	
rodzinnie i opiece (art. 206-211)	znęcanie się (art. 207)	3 323	<b>3 287</b>	2 569	43	675	2	157	19	
	alimenty (art. 209)	4 750	<b>4 941</b>	4 926	1	14	4	195	0	
	pozostałe (art. 206,208,210,211)	13	<b>11</b>	10	1	0	1	5	0	
czci i nietykalności cielesnej (art. 212 do 217)		32	<b>41</b>	41	0	0	0	4	0	
prawom osób wykonujących pracę zarobkową (art. 218 do 221)		2	<b>3</b>	3	0	0	0	1	0	
działalności instytucji państwowych oraz samorządu (art. 222 do 231)		1 069	<b>1 075</b>	950	8	117	63	66	20	
wymiarowi sprawiedliwości (art. 232-247)	ucieczka (art. 242§1 i 4)	18	<b>12</b>	12	0	0	0	0	0	
	niepowrót z przepustki (art. 242§2)	12	<b>19</b>	19	0	0	1	1	0	
	niepowrót z przerwy (art. 242§3)	10	<b>14</b>	12	0	2	0	1	0	
	pozostałe (art. 232-241,243-247)	2 997	<b>3 274</b>	3 140	14	120	31	86	14	
przeciwko wyborom i referendum (art. 248 do 251)		1	<b>0</b>	0	0	0	0	0	0	
porządkowi publicznemu (art. 252-264)	zorganizowana grupa (art. 258)	1 524	<b>1 479</b>	684	52	743	1 185	48	13	
	pozostałe (art. 252-257,259-264)	761	<b>727</b>	514	33	180	177	31	11	
ochronie informacji (art. 265 do 269)		5	<b>4</b>	2	0	2	0	0	0	
wiarygodności dokumentów (art. 270 do 277)		375	<b>396</b>	313	1	82	99	37	4	
mieniu (art. 278-295)	kradzież (art. 278)	5 583	<b>5 689</b>	5 583	11	95	127	471	49	
	kradzież z włamaniem (art. 279)	8 315	<b>8 223</b>	7 791	36	396	407	278	82	
	rozbój	280§1	4 192	<b>3 980</b>	3 495	77	408	124	167	104
		280§2	1 197	<b>1 198</b>	895	62	241	64	34	59
	wymuszenie rozbójnicze (art. 282)	292	<b>311</b>	234	7	70	26	15	8	
	pozostałe (art. 281,283-295)	7 447	<b>7 508</b>	6 690	71	747	682	787	131	
obrotowi gospodarczemu (art. 296 do 309)		349	<b>380</b>	250	4	126	209	34	13	
obrotowi pieniędzmi i papierami wartościowymi (art. 310 do 316)		106	<b>103</b>	88	2	13	15	14	6	
określone w części wojskowej (art. 317 do 363)		7	<b>7</b>	7	0	0	0	0	0	

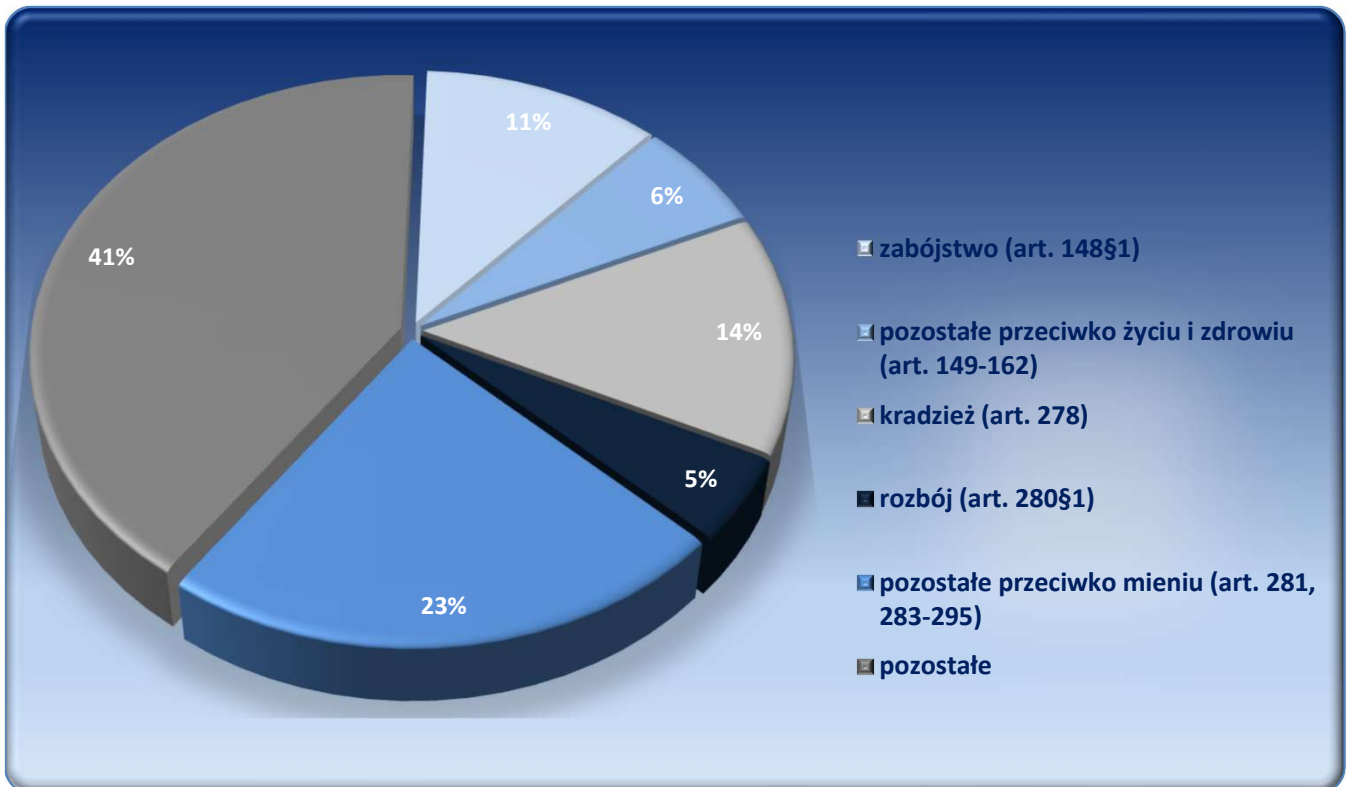
TAB. 2 Aktualnie wykonywane orzeczenia według rodzajów przestępstw - stan w dniu 31.12.2025 r. - cd

Przestępstwa przeciwko:		III kwartał 2025 r.	IV kwartał 2025 r.	w tym						
				Orzeczenia prawomocne	Orzeczenia nieprawomocne	Tymczasowe areszty	w zw. z artykułem 65 lub 58a*	orzeczenia dotyczące kobiet	orzeczenia dotyczące młodocianych	
<b>Razem Kodeks Karny z 1969 r.</b>		<b>90</b>	<b>86</b>	<b>76</b>	<b>3</b>	<b>7</b>	<b>7</b>	<b>4</b>	<b>0</b>	
w tym nieumyślni		0	0	0	0	0	0	0	0	
zdrowiu i życiu (art. 148-164)	zabójstwo	148§1	73	68	59	3	6	6	3	0
		148§2	0	0	0	0	0	0	0	0
	pozostałe (art. 149-164)	1	1	1	0	0	0	0	0	0
wolności (art. 165-177)	zgwałcenie	168§1	0	0	0	0	0	0	0	0
		168§2	0	0	0	0	0	0	0	0
	pozostałe (art. 165-167,169-177)	0	0	0	0	0	0	0	0	0
rodzinie, opiece i młodzieży (art. 183-188)	alimenty (art. 186)	0	0	0	0	0	0	0	0	
	pozostałe (art. 183-185,187-188)	0	0	0	0	0	0	0	0	
mieniu (art. 199-216)	włamanie (art. 208)	4	4	4	0	0	0	0	0	
	napad rabunkowy	210§1	2	2	2	0	0	0	0	
		210§2	4	4	4	0	0	0	0	
	pozostałe (art. 199-207,209,211-216)	2	2	2	0	0	0	0	0	
gospodarcze i fałszerstwa (art. 217 do 232)		2	1	1	0	0	1	0	0	
udział w zorganizowanej grupie (art. 276)		0	0	0	0	0	0	0	0	
określone w części wojskowej (art 303 do 331)		0	0	0	0	0	0	0	0	
przestępstwa określone w innych artykułach kk z 1969 r.		2	4	3	0	1	0	1	0	
<b>Przestępstwa i wykroczenia określone w innych aktach prawnych</b>		<b>5 928</b>	<b>5 972</b>	<b>4 720</b>	<b>82</b>	<b>1 170</b>	<b>650</b>	<b>336</b>	<b>131</b>	

**WYKRES 1. Orzeczenia aktualnie wykonywane według wybranych rodzajów przestępstw określonych w Kodeksie Karnym z 1997 r. - stan w dniu 31.12.2025 r.**



**WYKRES 2. Orzeczenia aktualnie wykonywane przez KOBIECY według wybranych rodzajów przestępstw określonych w Kodeksie Karnym z 1997 r. - stan w dniu 31.12.2025 r.**



TAB. 3 Zasadnicza kara pozbawienia wolności wg wymiaru kary - orzeczenia wykonywane w dniu 31.12.2025r.

Wymiar kary		III kwartał 2025 r.	IV kwartał 2025 r.	w tym					
				Dorosłych			Młodocianych		
				Razem	Kobiet	Mężczyzn	Razem	Kobiet	Mężczyzn
<b>OGÓŁEM</b>		53 643	53 810	53 432	2 502	50 930	378	5	373
ORZECZENIA PRAWOMOCNE	<b>RAZEM</b>	52 402	52 629	52 276	2 434	49 842	353	5	348
	do 3 miesięcy	557	631	628	36	592	3	0	3
	powyżej 3 do 6 miesięcy	4 988	5 099	5 053	284	4 769	46	0	46
	powyżej 6 miesięcy do 1 roku	10 299	10 320	10 253	532	9 721	67	1	66
	powyżej 1 roku do 1roku 6 miesięcy	6 358	6 424	6 345	293	6 052	79	2	77
	powyżej 1 roku 6 miesięcy do 2 lat	4 619	4 644	4 604	199	4 405	40	1	39
	powyżej 2 lat do 3 lat	7 014	6 954	6 901	317	6 584	53	1	52
	powyżej 3 lat do 5 lat	7 715	7 692	7 645	266	7 379	47	0	47
	powyżej 5 lat do 10 lat	6 055	6 072	6 060	248	5 812	12	0	12
	powyżej 10 lat do 15 lat	2 392	2 381	2 375	164	2 211	6	0	6
	powyżej 15 lat do 20 lat	288	307	307	6	301	0	0	0
	powyżej 20 lat do 30 lat	1 570	1 549	1 549	72	1 477	0	0	0
	kara dożywotniego pozbawienia wolności	547	556	556	17	539	0	0	0
ORZECZENIA NIEPRAWOMOCNE	<b>RAZEM</b>	1 241	1 181	1 156	68	1 088	25	0	25
	do 3 miesięcy	1	0	0	0	0	0	0	0
	powyżej 3 do 6 miesięcy	2	4	4	0	4	0	0	0
	powyżej 6 miesięcy do 1 roku	26	27	27	2	25	0	0	0
	powyżej 1 roku do 1roku 6 miesięcy	37	45	44	0	44	1	0	1
	powyżej 1 roku 6 miesięcy do 2 lat	39	38	37	2	35	1	0	1
	powyżej 2 lat do 3 lat	95	92	88	8	80	4	0	4
	powyżej 3 lat do 5 lat	386	360	348	16	332	12	0	12
	powyżej 5 lat do 10 lat	366	330	328	19	309	2	0	2
	powyżej 10 lat do 15 lat	168	160	157	14	143	3	0	3
	powyżej 15 lat do 20 lat	29	41	39	2	37	2	0	2
	powyżej 20 lat do 30 lat	59	60	60	5	55	0	0	0
	kara dożywotniego pozbawienia wolności	33	24	24	0	24	0	0	0

TAB. 3A Zastępcza kara pozbawienia wolności wg wymiaru kary - orzeczenia wykonywane w dniu 31.12.2025 r.

Wymiar kary	III kwartał 2025 r.	IV kwartał 2025 r.	w tym					
			Dorostych			Młodocianych		
			Razem	Kobiet	Mężczyzn	Razem	Kobiet	Mężczyzn
<b>RAZEM</b>	7 384	<b>7 583</b>	<b>7 470</b>	<b>676</b>	<b>6 794</b>	<b>113</b>	<b>4</b>	<b>109</b>
do 1 miesiąca	92	<b>62</b>	<b>61</b>	9	52	<b>1</b>	0	1
powyżej 1 miesiąca do 6 miesięcy	4 638	<b>4 871</b>	<b>4 776</b>	468	4 308	<b>95</b>	4	91
powyżej 6 miesięcy do 9 miesięcy	1 429	<b>1 409</b>	<b>1 402</b>	122	1 280	<b>7</b>	0	7
powyżej 9 miesięcy do 1 roku	1 225	<b>1 241</b>	<b>1 231</b>	77	1 154	<b>10</b>	0	10

\* zastępcza kara pozbawienia wolności za grzywnę orzeczoną samoistnie, zastępcza kara pozbawienia wolności za grzywnę orzeczoną obok kary pozbawienia wolności lub ograniczenia wolności, zastępcza kara pozbawienia wolności za ograniczenie wolności

TAB. 3B Inne środki izolacyjne \* wg wymiaru kary - orzeczenia wykonywane w dniu 31.12.2025 r.

Wymiar kary	III kwartał 2025 r.	IV kwartał 2025 r.	w tym					
			Dorostych			Młodocianych		
			Razem	Kobiet	Mężczyzn	Razem	Kobiet	Mężczyzn
<b>RAZEM</b>	1 099	<b>1 094</b>	<b>1 078</b>	<b>97</b>	<b>981</b>	<b>16</b>	<b>0</b>	<b>16</b>
do 1 miesiąca	1 094	<b>1 090</b>	<b>1 075</b>	96	979	<b>15</b>	0	15
powyżej 1 miesiąca do 6 miesięcy	4	<b>4</b>	<b>3</b>	1	2	<b>1</b>	0	1
powyżej 6 miesięcy do 9 miesięcy	0	<b>0</b>	<b>0</b>	0	0	<b>0</b>	0	0
powyżej 9 miesięcy do 1 roku	1	<b>0</b>	<b>0</b>	0	0	<b>0</b>	0	0

\* zastępcza kara pozbawienia wolności za grzywnę orzeczoną za wykroczenie skarbowe; kara aresztu; zastępcza kara aresztu za grzywnę lub za ograniczenie wolności; kara porządkowa; środek przymusu orzeczony w postępowaniu cywilnym

TAB. 3C Średni wymiar kary i mediana wykonywanych kar

Średni wymiar kary i mediana wykonywanych kar*	III kwartał 2025 r.	IV kwartał 2025 r.	Przyrost/ spadek
<i>Średni wymiar</i> prawomocnie orzeczonej zasadniczej kary pozbawienia wolności (bez kary dożywotniego pozbawienia wolności):	45,73	<b>45,47</b>	-0,26
<i>Mediana</i> prawomocnie orzeczonej zasadniczej kary pozbawienia wolności (bez kary dożywotniego pozbawienia wolności):	24,00	<b>24,00</b>	0,00
<i>Średni wymiar</i> zastępczej kary pozbawienia wolności:	6,00	<b>5,94</b>	-0,06
<i>Średni wymiar</i> innych środków izolacyjnych:	0,57	<b>0,58</b>	0,01

\* w miesiącach

TAB. 4 Aktualnie wykonywane orzeczenia wg rodzaju kary - stan w dniu 31.12.2025 r.

Rodzaj kary		III kwartał 2025 r.	IV kwartał 2025 r.	w tym					
				Dorosłych			Młodocianych		
				Razem	Kobiet	Mężczyzn	Razem	Kobiet	Mężczyzn
<b>OGÓŁEM</b>		70 058	70 359	69 459	3 729	65 730	900	29	871
<b>ORZECZENIA PRAWOMOCNE</b>	<b>RAZEM</b>	60 885	61 306	60 824	3 207	57 617	482	9	473
	kara dożywotniego pozbawienia wolności	547	556	556	17	539	0	0	0
	kara pozbawienia wolności	51 855	52 073	51 720	2 417	49 303	353	5	348
	kara aresztu wojskowego	0	0	0	0	0	0	0	0
	zastępcza kara pozbawienia wolności za grzywnę orzeczoną samoistnie	527	564	559	39	520	5	0	5
	zastępcza kara pozbawienia wolności za grzywnę orzeczoną obok kary pozbawienia wolności lub ograniczenia wolności	112	109	109	7	102	0	0	0
	zastępcza kara pozbawienia wolności za ograniczenie wolności	6 745	6 910	6 802	630	6 172	108	4	104
	zastępcza kara pozbawienia wolności za grzywnę orzeczoną za wykroczenie skarbowe	10	2	2	0	2	0	0	0
	kara aresztu	120	119	116	7	109	3	0	3
	zastępcza kara aresztu za grzywnę lub za ograniczenie wolności	965	968	955	89	866	13	0	13
	kara porządkowa	4	5	5	1	4	0	0	0
	środek przymusu orzeczony w postępowaniu cywilnym	0	0	0	0	0	0	0	0
<b>ORZECZENIA NIEPRAWOMOCNE</b>	<b>RAZEM</b>	1 241	1 181	1 156	68	1 088	25	0	25
	kara dożywotniego pozbawienia wolności	33	24	24	0	24	0	0	0
	kara pozbawienia wolności	1 208	1 157	1 132	68	1 064	25	0	25
	kara aresztu wojskowego	0	0	0	0	0	0	0	0
<b>TYMCZASOWE ARESZTOWANIE</b>		7 932	7 872	7 479	454	7 025	393	20	373

TAB. 5 Przyczyny zakończenia wykonywanych orzeczeń w IV kwartale 2025 r.

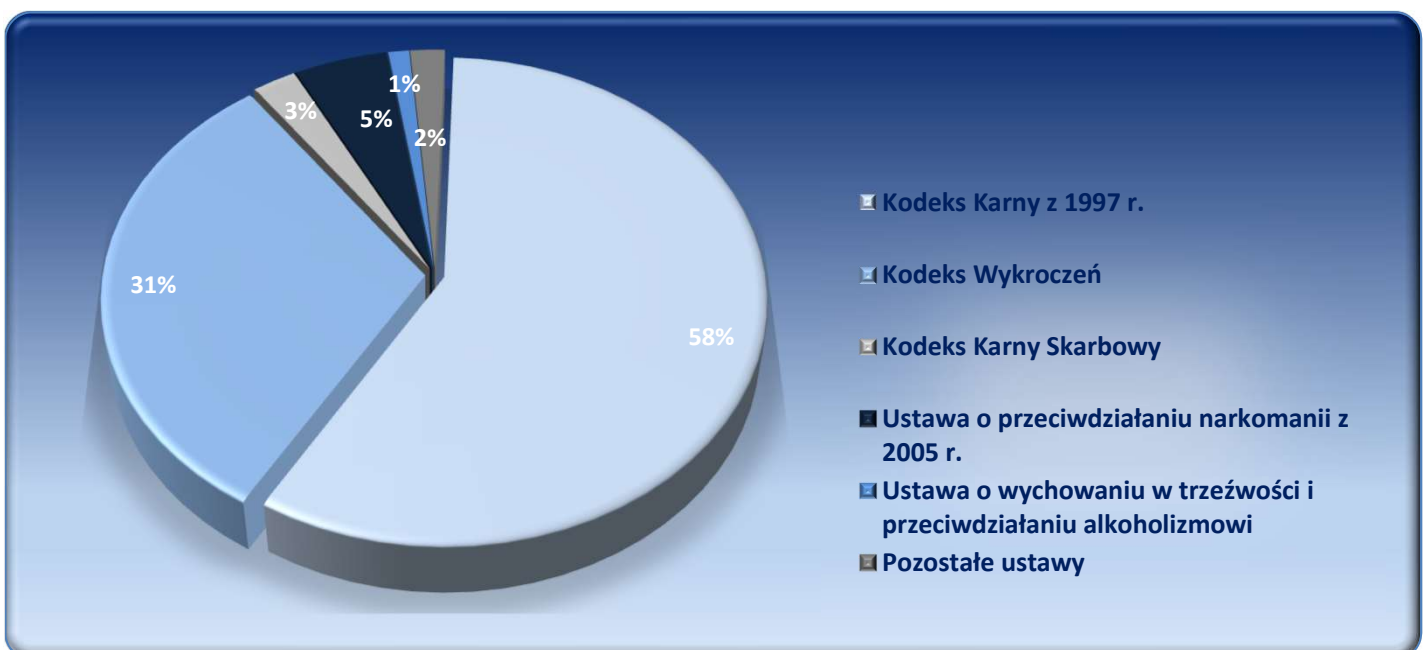
Wyszczególnienie		III kwartał 2025 r.	IV kwartał 2025 r.	w tym					
				Dorosłych			Młodocianych		
				Razem	Kobiet	Mężczyzn	Razem	Kobiet	Mężczyzn
<b>OGÓŁEM</b>		32 718	32 275	31 762	2 485	29 277	513	37	476
<b>ZASADNICZA KARA POZBAWIENIA WOLNOŚCI</b>	<b>RAZEM</b>	13 098	12 857	12 778	672	12 106	79	2	77
	decyzja organu prowadzącego postępowanie karne	1 599	1 429	1 407	95	1 312	22	1	21
	ukończenie kary	9 661	9 617	9 565	462	9 103	52	1	51
	warunkowe przedterminowe zwolnienie	1 478	1 448	1 444	95	1 349	4	0	4
	przerwa w wykonaniu kary	322	326	325	20	305	1	0	1
	zgon	27	31	31	0	31	0	0	0
	inne przyczyny	11	6	6	0	6	0	0	0
<b>ZASTĘPCZA KARA POZBAWIENIA WOLNOŚCI</b>	<b>RAZEM</b>	7 015	6 839	6 738	732	6 006	101	9	92
	decyzja organu prowadzącego postępowanie karne	1 627	1 596	1 572	237	1 335	24	4	20
	ukończenie kary	4 888	4 713	4 646	453	4 193	67	5	62
	warunkowe przedterminowe zwolnienie	0	1	0	0	0	1	0	1
	przerwa w wykonaniu kary	99	79	79	7	72	0	0	0
	zgon	1	7	7	1	6	0	0	0
	uiszczenie grzywny	399	442	433	34	399	9	0	9
	inne przyczyny	1	1	1	0	1	0	0	0
<b>INNE ŚRODKI IZOLACYJNE*</b>	<b>RAZEM</b>	9 267	9 086	8 941	830	8 111	145	12	133
	decyzja organu prowadzącego postępowanie karne	75	86	81	8	73	5	2	3
	ukończenie kary	8 725	8 544	8 413	784	7 629	131	10	121
	przerwa w wykonaniu kary	72	96	96	2	94	0	0	0
	zgon	8	4	4	0	4	0	0	0
	uiszczenie grzywny	381	352	343	36	307	9	0	9
	inne przyczyny	6	4	4	0	4	0	0	0
<b>TYMCZASOWY ARESZT</b>	<b>RAZEM</b>	3 338	3 493	3 305	251	3 054	188	14	174
	decyzja organu prowadzącego postępowanie karne	3 178	3 336	3 156	237	2 919	180	13	167
	upływ terminu tymczasowego aresztowania	123	105	99	10	89	6	1	5
	zgon	4	8	8	0	8	0	0	0
	inne przyczyny	33	44	42	4	38	2	0	2

\* zastępcza kara pozbawienia wolności za grzywnę orzeczoną za wykroczenie skarbowe; kara aresztu; zastępcza kara aresztu za grzywnę lub za ograniczenie wolności; kara porządkowa; środek przymusu orzeczony w postępowaniu cywilnym

**TAB. 6 Wyroki przesłane przez sąd w trybie art. 79 kodeksu karnego wykonawczego według podstawy prawnej stan w dniu 31.12.2025 r.**

Wyszczególnienie	III kwartał 2025 r.	IV kwartał 2025 r.	w tym					
			Dorosłych			Młodocianych		
			Razem	Kobiet	Mężczyzn	Razem	Kobiet	Mężczyzn
<b>RAZEM</b>	<b>39 669</b>	<b>41 100</b>	<b>40 591</b>	<b>3 759</b>	<b>36 832</b>	<b>509</b>	<b>52</b>	<b>457</b>
Kodeks Karny z 1997 r.	23 137	23 865	23 648	1 861	21 787	217	18	199
Kodeks Karny z 1969 r.	1	3	3	0	3	0	0	0
Kodeks Wykroczeń	12 377	12 886	12 642	1 479	11 163	244	30	214
Kodeks Karny Skarbowy	937	985	984	140	844	1	0	1
Ustawa o przeciwdziałaniu narkomanii z 2005 r.	2 067	2 111	2 076	106	1 970	35	3	32
Ustawa o przeciwdziałaniu narkomanii z 1997 r.	7	7	7	0	7	0	0	0
Ustawa o wychowaniu w trzeźwości i przeciwdziałaniu alkoholizmowi	398	474	473	47	426	1	0	1
Ustawa o rybactwie śródlądowym	14	4	4	0	4	0	0	0
Ustawa o prawie autorskim i prawach pokrewnych	2	3	3	2	1	0	0	0
Ustawa o ochronie zwierząt	47	46	46	15	31	0	0	0
Pozostałe ustawy	682	716	705	109	596	11	1	10

**WYKRES 3. Wyroki przesłane przez sąd w trybie art. 79 kodeksu karnego wykonawczego wg wybranych ustaw - stan w dniu 31.12.2025 r.**



**TAB. 7 Wyroki przesłane przez sąd w trybie art. 79 kodeksu karnego wykonawczego według rodzajów przestępstw stan w dniu 31.12.2025 r.**

Przestępstwa przeciwko:		III kwartał 2025 r.	IV kwartał 2025 r.	w tym			
				w zw. z artykułem 65 lub 58a *	orzeczenia dotyczące kobiet	orzeczenia dotyczące młodocianych	
<b>Ogółem</b>		<b>39 669</b>	<b>41 100</b>	<b>524</b>	<b>3 811</b>	<b>509</b>	
<b>Razem Kodeks Karny z 1997 r.</b>		<b>23 137</b>	<b>23 865</b>	<b>409</b>	<b>1 879</b>	<b>217</b>	
w tym nieumyślni		59	57	0	1	1	
pokojowi, ludzkości oraz wojenne (art. 117 do 126)		16	17	0	2	0	
Rzeczypospolitej Polskiej (art. 127 do 139)		4	3	0	0	0	
obronności (art. 140 do 147)		3	4	0	0	0	
życiu i zdrowiu (art. 148-162)	zabójstwo	148§1	6	10	1	1	1
		148§2	2	0	0	0	0
		148§3	1	0	0	0	0
		148§4	0	0	0	0	0
		148§5	0	0	0	0	0
	pozostałe (art. 149-162)	754	781	2	65	22	
bezpieczeństwu powszechnemu (art. 163 do 172)		22	24	5	2	0	
bezpieczeństwu w komunikacji (art. 173 do 180)		4 361	4 559	1	152	23	
środowisku (art. 181 do 188)		21	22	1	0	0	
wolności (art. 189 do 193)		755	815	0	48	8	
wolności sumienia i wyznania (art. 194 do 196)		0	1	0	1	0	
wolności seksualnej i obyczajności (art. 197-205)	zgwałcenie	197§1	51	63	0	1	0
		197§2	10	8	0	0	0
		197§3	9	12	0	3	0
		197§4	1	0	0	0	0
		197§5	0	0	0	0	0
	pozostałe (art. 198-205)	128	127	6	9	1	
rodzynie i opiece (art. 206-211)	znęcanie się (art. 207)	574	607	0	32	3	
	alimenty (art. 209)	3 604	3 702	1	171	0	
	pozostałe (art. 206,208,210,211)	13	16	0	9	0	
czci i nietykalności cielesnej (art. 212 do 217)		73	86	0	14	1	
prawom osób wykonujących pracę zarobkową (art. 218 do 221)		8	11	0	3	0	
działalności instytucji państwowych oraz samorządu (art. 222 do 231)		540	588	7	71	6	

**TAB. 7 Wyroki przesłane przez sąd w trybie art. 79 kodeksu karnego wykonawczego według rodzajów przestępstw stan w dniu 31.12.2025 r. - cd**

Przestępstwa przeciwko:		III kwartał 2025 r.	IV kwartał 2025 r.	w tym			
				w zw. z artykułem 65 lub 58a *	orzeczenia dotyczące kobiet	orzeczenia dotyczące młodocianych	
wymiarowi sprawiedliwości (art. 232-247)	ucieczka (art. 242§1 i 4)	18	16	0	0	0	
	niepowrót z przepustki (art. 242§2)	12	11	0	1	0	
	niepowrót z przerwy (art. 242§3)	11	10	0	1	0	
	pozostałe (art. 232-241,243-247)	1 784	1 842	3	82	11	
przeciwko wyborom i referendum (art. 248 do 251)		0	0	0	0	0	
porządkowi publicznemu (art. 252-264)	zorganizowana grupa (art. 258)	155	167	107	11	0	
	pozostałe (art. 252-257,259-264)	362	344	36	20	2	
ochronie informacji (art. 265 do 269)		6	6	0	1	0	
wiarygodności dokumentów (art. 270 do 277)		477	476	15	52	3	
mieniu (art. 278-295)	kradzież (art. 278)	3 547	3 568	20	476	61	
	kradzież z włamaniem (art. 279)	1 466	1 492	45	81	15	
	rozbój	280§1	356	369	2	16	9
		280§2	28	35	4	3	0
	wymuszenie rozbójnicze (art. 282)	40	55	0	2	0	
	pozostałe (art. 281,283-295)	3 761	3 844	116	528	50	
obrotowi gospodarczemu (art. 296 do 309)		127	134	36	19	1	
obrotowi pieniądźmi i papierami wartościowymi (art. 310 do 316)		14	17	1	1	0	
określone w części wojskowej (art. 317 do 363)		17	23	0	1	0	

**TAB. 7 Wyroki przesłane przez sąd w trybie art. 79 kodeksu karnego wykonawczego według rodzajów przestępstw stan w dniu 31.12.2025 r. - cd**

Przestępstwa przeciwko:		III kwartał 2025 r.	IV kwartał 2025 r.	w tym		
				w zw. z artykułem 65 lub 58a *	orzeczenia dotyczące kobiet	orzeczenia dotyczące młodocianych
<b>Razem Kodeks Karny z 1969 r.</b>		<b>1</b>	<b>3</b>	<b>0</b>	<b>0</b>	<b>0</b>
w tym nieumyślni		0	0	0	0	0
zdrowiu i życiu (art. 148-164)	zabójstwo	148§1	0	0	0	0
		148§2	0	0	0	0
	pozostałe (art. 149-164)		1	2	0	0
wolności (art. 165-177)	zgwałcenie	168§1	0	0	0	0
		168§2	0	0	0	0
	pozostałe (art. 165-167,169-177)		0	0	0	0
rodzinie, opiece i młodzieży (art. 183-188)	alimenty (art. 186)		0	0	0	0
	pozostałe (art. 183-185,187-188)		0	0	0	0
mieniu (art. 199-216)	włamania (art. 208)		0	0	0	0
	napad rabunkowy	210§1	0	0	0	0
		210§2	0	0	0	0
	pozostałe (art. 199-207,209,211-216)		0	0	0	0
gospodarcze i fałszerstwa (art. 217 do 232)		0	0	0	0	0
udział w zorganizowanej grupie (art. 276)		0	0	0	0	0
wojskowe (art. 303 do 331)		0	0	0	0	0
przestępstwa określone w innych artykułach kk z 1969 r.		0	1	0	0	0
<b>Przestępstwa i wykroczenia określone w innych aktach prawnych</b>		<b>16 531</b>	<b>17 232</b>	<b>115</b>	<b>1 932</b>	<b>292</b>

\* Kodeks Karny z 1997 r. - art. 65 ; Kodeks Karny z 1969 r. - art. 58a

**TAB. 8 Wyroki przesłane przez sąd w trybie art. 79 kodeksu karnego wykonawczego ZASADNICZA KARA POZBAWIENIA WOLNOŚCI wg wymiaru kary - stan w dniu 31.12.2025 r.**

Wymiar kary	III kwartał 2025 r.	IV kwartał 2025 r.	w tym					
			Dorostych			Młodocianych		
			Razem	Kobiet	Mężczyzn	Razem	Kobiet	Mężczyzn
<b>OGÓŁEM</b>	<b>11 201</b>	<b>11 772</b>	<b>11 700</b>	<b>680</b>	<b>11 020</b>	<b>72</b>	<b>5</b>	<b>67</b>
do 3 miesięcy	661	681	675	39	636	6	1	5
powyżej 3 do 6 miesięcy	3 006	3 238	3 218	184	3 034	20	1	19
powyżej 6 miesięcy do 1 roku	3 887	4 009	3 988	276	3 712	21	1	20
powyżej 1 roku do 1 roku 6 miesięcy	1 522	1 632	1 618	83	1 535	14	2	12
powyżej 1 roku 6 miesięcy do 2 lat	787	819	816	40	776	3	0	3
powyżej 2 lat do 3 lat	729	762	756	31	725	6	0	6
powyżej 3 lat do 5 lat	456	469	467	21	446	2	0	2
powyżej 5 lat do 10 lat	144	147	147	6	141	0	0	0
powyżej 10 lat do 15 lat	7	12	12	0	12	0	0	0
powyżej 15 lat do 20 lat	1	2	2	0	2	0	0	0
powyżej 20 lat do 30 lat	1	1	1	0	1	0	0	0
kara dożywotniego pozb. wolności	0	0	0	0	0	0	0	0

**TAB. 8A Wyroki przesłane przez sąd w trybie art. 79 kodeksu karnego wykonawczego ZASTĘPCZA KARA POZBAWIENIA WOLNOŚCI wg wymiaru kary - stan w dniu 31.12.2025 r.**

Wymiar kary	III kwartał 2025 r.	IV kwartał 2025 r.	w tym					
			Dorostych			Młodocianych		
			Razem	Kobiet	Mężczyzn	Razem	Kobiet	Mężczyzn
<b>OGÓŁEM</b>	<b>14 714</b>	<b>14 917</b>	<b>14 736</b>	<b>1 388</b>	<b>13 348</b>	<b>181</b>	<b>17</b>	<b>164</b>
do 1 miesiąca	1 291	1 241	1 231	126	1 105	10	1	9
powyżej 1 miesiąca do 6 miesięcy	11 687	11 900	11 745	1 144	10 601	155	16	139
powyżej 6 miesięcy do 9 miesięcy	1 046	1 045	1 033	73	960	12	0	12
powyżej 9 miesięcy do 1 roku	690	731	727	45	682	4	0	4

\* zastępcza kara pozbawienia wolności za grzywnę orzeczoną samoistnie, zastępcza kara pozbawienia wolności za grzywnę orzeczoną obok kary pozbawienia wolności lub ograniczenia wolności, zastępcza kara pozbawienia wolności za ograniczenie wolności

**TAB. 8B Wyroki przesłane przez sąd w trybie art. 79 kodeksu karnego wykonawczego INNE ŚRODKI IZOLACYJNE \*  
wg wymiaru kary - stan w dniu 31.12.2025 r.**

Wymiar kary	III kwartał 2025 r.	IV kwartał 2025 r.	Z rubryki 3 liczba orzeczeń dotycząca:					
			Dorosłych			Młodocianych		
			Razem	Kobiet	Mężczyzn	Razem	Kobiet	Mężczyzn
<b>OGÓŁEM</b>	<b>13 754</b>	<b>14 411</b>	<b>14 155</b>	<b>1 691</b>	<b>12 464</b>	<b>256</b>	<b>30</b>	<b>226</b>
do 1 miesiąca	13 646	<b>14 280</b>	<b>14 025</b>	1 675	12 350	<b>255</b>	30	225
powyżej 1 miesiąca do 6 miesięcy	101	<b>124</b>	<b>123</b>	16	107	<b>1</b>	0	1
powyżej 6 miesięcy do 9 miesięcy	4	<b>6</b>	<b>6</b>	0	6	<b>0</b>	0	0
powyżej 9 miesięcy do 1 roku	3	<b>1</b>	<b>1</b>	0	1	<b>0</b>	0	0

\* zastępcza kara pozbawienia wolności za grzywnę orzeczoną za wykroczenie skarbowe; kara aresztu; zastępcza kara aresztu za grzywnę lub za ograniczenie wolności; kara porządkowa; środek przymusu orzeczony w postępowaniu cywilnym

**TAB. 8C Średni wymiar kary i mediana wyroków przesłanych przez sąd W TRYB. ART. 79 kodeksu karnego wykonawczego**

Średni wymiar kary i mediana*	III kwartał 2025 r.	IV kwartał 2025 r.	Przyrost/ spadek
<b>Średni wymiar</b> prawomocnie orzeczonej zasadniczej kary pozbawienia wolności (bez kary dożywotniego pozbawienia wolności):	14,02	<b>13,99</b>	-0,03
<b>Mediana</b> prawomocnie orzeczonej zasadniczej kary pozbawienia wolności (bez kary dożywotniego pozbawienia wolności):	10,00	<b>10,00</b>	0,00
<b>Średni wymiar</b> zastępczej kary pozbawienia wolności:	3,65	<b>3,68</b>	0,03
<b>Średni wymiar</b> innych środków izolacyjnych:	0,46	<b>0,46</b>	0,00

\* w miesiącach

TAB. 9 Wyroki przesłane przez sąd w trybie art. 79 kodeksu karnego wykonawczego wg rodzaju kary  
- stan w dniu 31.12.2025 r.

Rodzaj kary	III kwartał 2025 r.	IV kwartał 2025 r.	w tym					
			Dorosłych			Młodocianych		
			Razem	Kobiet	Mężczyzn	Razem	Kobiet	Mężczyzn
<b>OGÓŁEM</b>	<b>39 669</b>	<b>41 100</b>	<b>40 591</b>	<b>3 759</b>	<b>36 832</b>	<b>509</b>	<b>52</b>	<b>457</b>
kara dożywotniego pozbawienia wolności	0	0	0	0	0	0	0	0
kara pozbawienia wolności	11 201	11 772	11 700	680	11 020	72	5	67
kara aresztu wojskowego	0	0	0	0	0	0	0	0
zastępcza kara pozbawienia wolności za grzywnę orzeczoną samoistnie	6 332	6 407	6 355	559	5 796	52	9	43
zastępcza kara pozbawienia wolności za grzywnę orzeczoną obok kary pozbawienia wolności lub ograniczenia wolności	882	905	898	67	831	7	0	7
zastępcza kara pozbawienia wolności za ograniczenie wolności	7 500	7 605	7 483	762	6 721	122	8	114
zastępcza kara pozbawienia wolności za grzywnę orzeczoną za wykroczenie skarbowe	393	441	441	79	362	0	0	0
kara aresztu	198	185	182	9	173	3	0	3
zastępcza kara aresztu za grzywnę lub za ograniczenie wolności	13 158	13 773	13 520	1 602	11 918	253	30	223
kara porządkowa	5	12	12	1	11	0	0	0
środek przymusu orzeczony w postępowaniu cywilnym	0	0	0	0	0	0	0	0

WYKRES 4. Wyroki przesłane przez sąd w trybie art. 79 kodeksu karnego wykonawczego wg rodzaju kary  
- stan w dniu 31.12.2025 r.



**BIURO PENITENCJARNE**

***CENTRALNY ZARZĄD SŁUŻBY WIĘZIENNEJ***

**DZIAŁ II**

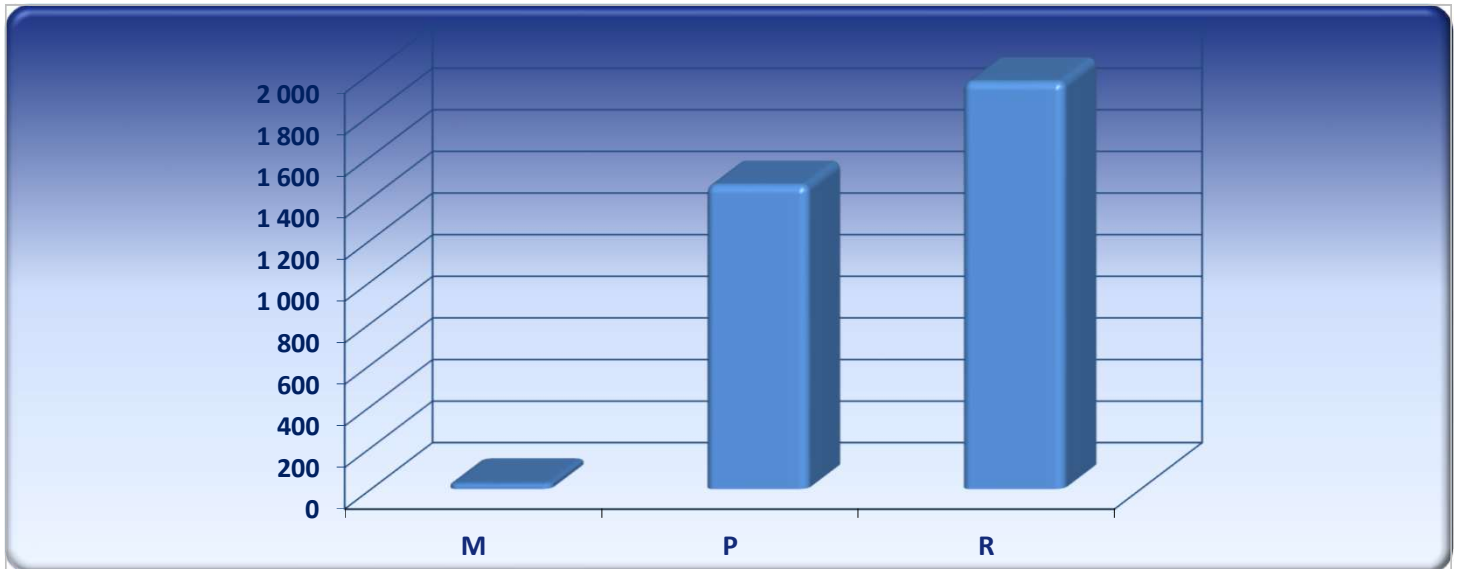
**ODDZIAŁYWANIA  
TERAPEUTYCZNE, PRZEPUSTKI  
I ZEZWOLENIA NA CZASOWE  
OPUSZCZENIE ZK/AŚ,  
WARUNKOWE ZWOLNIENIA,  
SAMOAGRESJE**




**TABL. 10 Skazani zakwalifikowani do oddziałów terapeutycznych przebywający w tych oddziałach  
- stan w dniu 31.12.2025 r.**

Wyszczególnienie	III kwartał 2025 r.	IV kwartał 2025 r.	w tym			
			kobiety	M	P	R
<b>OGÓŁEM</b>	<b>3 436</b>	<b>3 447</b>	<b>210</b>	<b>27</b>	<b>1 462</b>	<b>1 958</b>
z niepsychotycznymi zaburzeniami psychicznymi, upośledzeni umysłowo	1 567	1 580	91	9	712	859
w tym z zaburzeniami preferencji seksualnych	460	466	0	0	322	144
uzależnieni od środków odurzających lub psychotropowych	683	703	43	16	262	425
uzależnieni od alkoholu	1 186	1 164	76	2	488	674

**WYKRES 5. Skazani przebywający w oddziałach terapeutycznych w podziale na grupy**



**WYKRES 6. Skazani przebywający w oddziałach terapeutycznych wg przyczyn skierowania**



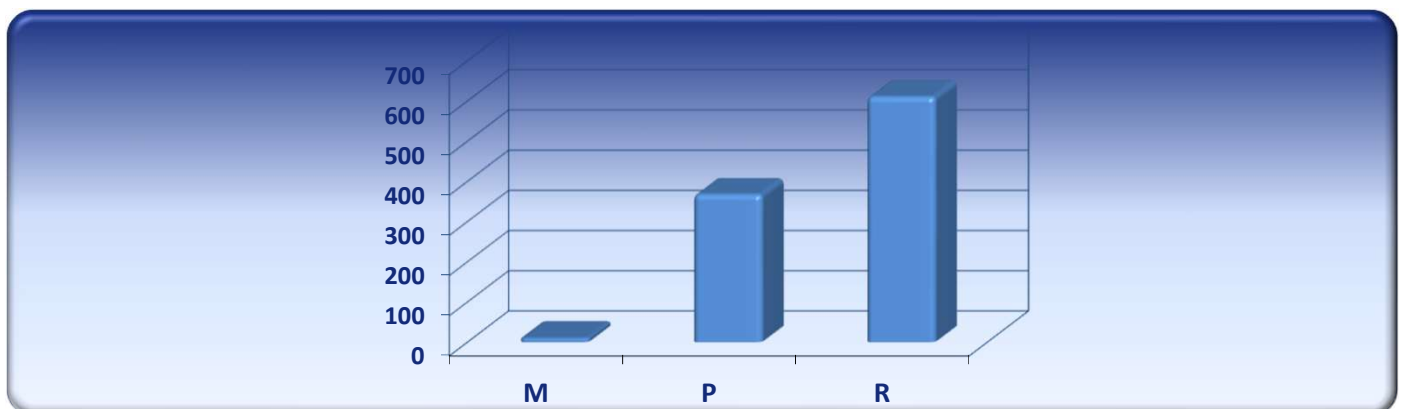
**TABL. 11 Skazani zakwalifikowani do oddziałów terapeutycznych przebywający poza tymi oddziałami  
- stan w dniu 31.12.2025**

Wyszczególnienie	III kwartał 2025 r.	IV kwartał 2025 r.	w tym			
			kobiety	M	P	R
<b>OGÓŁEM</b>	<b>915</b>	<b>990</b>	<b>49</b>	<b>11</b>	<b>368</b>	<b>611</b>
z niepsychotycznymi zaburzeniami psychicznymi, upośledzeni umysłowo	121	145	5	2	71	72
w tym z zaburzeniami preferencji seksualnych	26	42	0	0	34	8
uzależnieni od środków odurzających lub psychotropowych	274	248	3	8	74	166
uzależnieni od alkoholu	520	597	41	1	223	373

**TABL. 12 Skazani zakwalifikowani do oddziałów terapeutycznych przebywający poza tymi oddziałami  
wg przyczyn**

Wyszczególnienie	Leczenie	II sprawy	Oczekiwanie na transport	Z innej przyczyny
III kwartał 2025 r.	1	14	687	213
IV kwartał 2025 r.	2	11	781	196

**WYKRES 7. Skazani zakwalifikowani do oddziałów terapeutycznych przebywający poza tymi oddziałami  
w podziale na grupy**



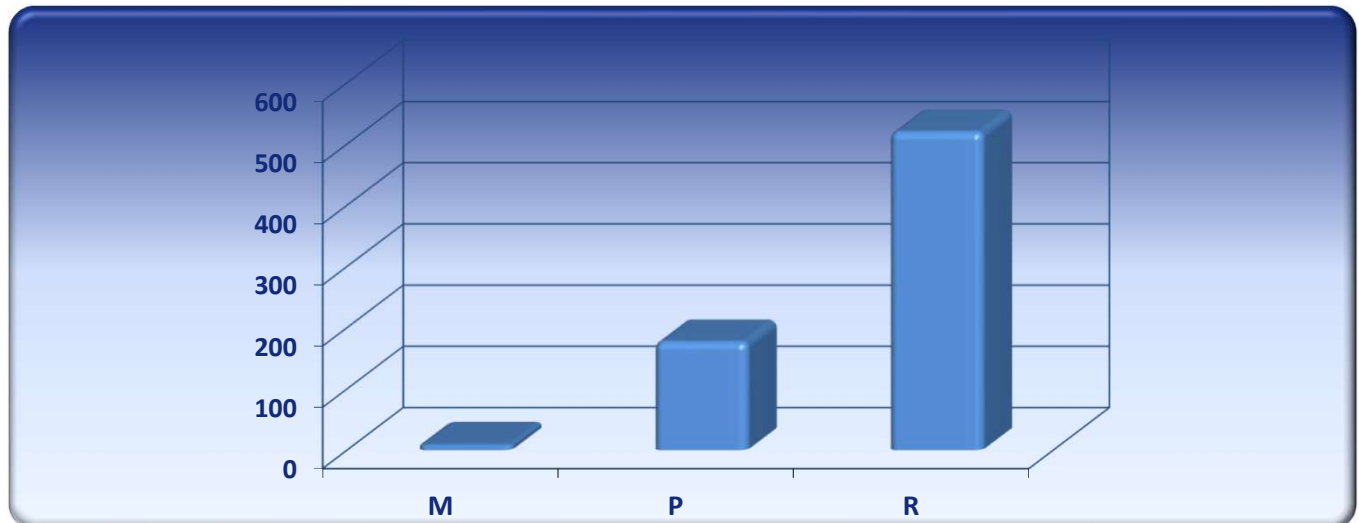
**WYKRES 8. Skazani zakwalifikowani do oddziałów terapeutycznych przebywający poza tymi oddziałami  
wg przyczyn skierowania**




TABL. 13 Skazani zakwalifikowani do systemu terapeutycznego poza oddziałem - stan w dniu 31.12.2025

Wyszczególnienie	III kwartał 2025 r.	IV kwartał 2025 r.	w tym			
			kobiety	M	P	R
<b>OGÓŁEM</b>	<b>728</b>	<b>706</b>	<b>66</b>	<b>9</b>	<b>177</b>	<b>520</b>
z niepsychotycznymi zaburzeniami psychicznymi, upośledzeni umysłowo	0	16	0	0	0	16
uzależnieni od środków odurzających lub psychotropowych	379	383	50	9	87	287
uzależnieni od alkoholu	348	307	16	0	90	217
niepełnosprawni fizycznie	1	0	0	0	0	0

WYKRES 9. Skazani zakwalifikowani do systemu terapeutycznego poza oddziałem w podziale na grupy



WYKRES 10. Skazani zakwalifikowani do systemu terapeutycznego poza oddziałem wg przyczyn skierowania



## ZESTAWIENIE ZE WSZYSTKICH OKRĘGÓW

TABL. 14 Liczba udzielonych przepustek i zezwoleń na czasowe opuszczenie zakładu karnego/aresztu śledczego

Przepustki i zezwolenia określone w :	Liczba osób korzystających		Liczba przepustek i zezwoleń		Samowolne przedłużenie czasu przepustki lub zezwolenia w IV kwartale 2025 r.					
	III kwartał 2025 r.	IV kwartał 2025 r.	III kwartał 2025 r.	IV kwartał 2025 r.	spóźnienia *			niepowroty		
					liczba osób	liczba spóźnień	% (6/4)	liczba osób	liczba niepowrotów	% (9/4)
0	1	2	3	4	5	6	7	8	9	10
<b>OGÓŁEM</b>			<b>6 408</b>	<b>7 326</b>	<b>38</b>	<b>40</b>	<b>0,55%</b>	<b>5</b>	<b>5</b>	<b>0,07%</b>
art. 91 pkt 7 kkw	279	<b>386</b>	299	<b>425</b>	3	3	0,71%	1	1	0,24%
art. 92 pkt 9 kkw	149	<b>149</b>	246	<b>249</b>	1	1	0,40%	0	0	0,00%
art. 138 § 1 pkt 7 kkw	1 813	<b>2 039</b>	3 334	<b>3 692</b>	17	17	0,46%	2	2	0,05%
art. 138 § 1 pkt 8 kkw	1 130	<b>1 373</b>	2 000	<b>2 380</b>	14	16	0,67%	2	2	0,08%
art. 165 § 2 kkw	1	<b>6</b>	2	<b>6</b>	0	0	0,00%	0	0	0,00%
art. 141a § 1 kkw (bez asysty)	191	<b>197</b>	229	<b>237</b>	3	3	1,27%	0	0	0,00%
art. 141a § 1 kkw (z asystą)	44	<b>33</b>	47	<b>41</b>	0	0	0,00%	0	0	0,00%
art. 141a § 1 kkw (konwój)	245	<b>285</b>	251	<b>296</b>	0	0	0,00%	0	0	0,00%

\* przez spóźnienie należy rozumieć samowolne przedłużenie czasu przepustki lub zezwolenia zakończone dobrowolnym zgłoszeniem się nie później niż 24 godziny po wyznaczonym terminie powrotu

TABL. 14A Liczba osadzonych korzystających z przepustek i zezwoleń

Wyszczególnienie	III kwartał 2025 r.	IV kwartał 2025 r.
Liczba zezwoleń udzielonych tymczasowo aresztowanym	0	<b>0</b>
Liczba osadzonych korzystających z przepustek i zezwoleń	2 892	<b>3 198</b>

**TABL. 15 Liczba udzielonych zezwoleń na opuszczenie zakładu karnego/aresztu śledczego przez dyrektorów jednostek penitencjarnych**

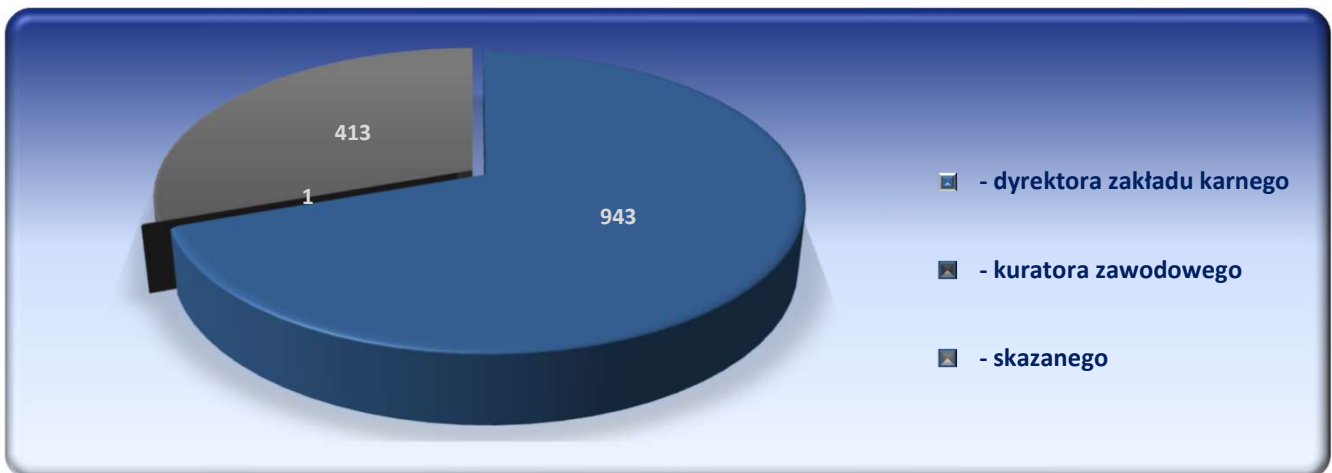
Zezwolenia określone w :	Liczba osób korzystających		Liczba zezwoleń		Samowolne przedłużenie czasu zezwolenia w IV kwartale 2025 r.					
	III kwartał 2025 r.	IV kwartał 2025 r.	III kwartał 2025 r.	IV kwartał 2025 r.	spóźnienia*			niepowroty		
					liczba osób	liczba spóźnień	% (6/4)	liczba osób	liczba niepowrotów	% (9/4)
0	1	2	3	4	5	6	7	8	9	10
<b>OGÓŁEM</b>	<b>6 545</b>	<b>5 892</b>	<b>15 643</b>	<b>13 688</b>	<b>15</b>	<b>15</b>	<b>0,11%</b>	<b>0</b>	<b>0</b>	<b>0,00%</b>
art. 91 pkt 3 kkw	266	296	1 174	988	0	0	0,00%	0	0	0,00%
nauczanie	10	9	90	30	0	0	0,00%	0	0	0,00%
szkolenia	71	40	398	124	0	0	0,00%	0	0	0,00%
zajęcia terapeutyczne	185	247	686	834	0	0	0,00%	0	0	0,00%
art. 91 pkt 4 kkw	5 556	4 881	12 557	10 706	15	15	0,14%	0	0	0,00%
zajęcia kult. - oświatowe	4 367	4 119	10 056	9 289	15	15	0,16%	0	0	0,00%
sportowe	1 189	762	2 501	1 417	0	0	0,00%	0	0	0,00%
art. 92 pkt 3 kkw	16	20	36	65	0	0	0,00%	0	0	0,00%
nauczanie	0	1	0	12	0	0	0,00%	0	0	0,00%
szkolenie	6	4	22	13	0	0	0,00%	0	0	0,00%
zajęcia terapeutyczne	10	15	14	40	0	0	0,00%	0	0	0,00%
art. 92 pkt 4 kkw	703	689	1 819	1 915	0	0	0,00%	0	0	0,00%
zajęcia kult. - oświatowe	595	590	1 577	1 712	0	0	0,00%	0	0	0,00%
sportowe	108	99	242	203	0	0	0,00%	0	0	0,00%
art. 92 pkt 5 kkw	0	0	0	0	0	0	0,00%	0	0	0,00%
zajęcia kult. - oświatowe	0	0	0	0	0	0	0,00%	0	0	0,00%
sportowe	0	0	0	0	0	0	0,00%	0	0	0,00%
art. 131 § 2 kkw	4	6	57	14	0	0	0,00%	0	0	0,00%

\* przez spóźnienie należy rozumieć samowolne przedłużenie czasu zezwolenia zakończone dobrowolnym zgłoszeniem się nie później niż 1 godzina po wyznaczonym terminie powrotu

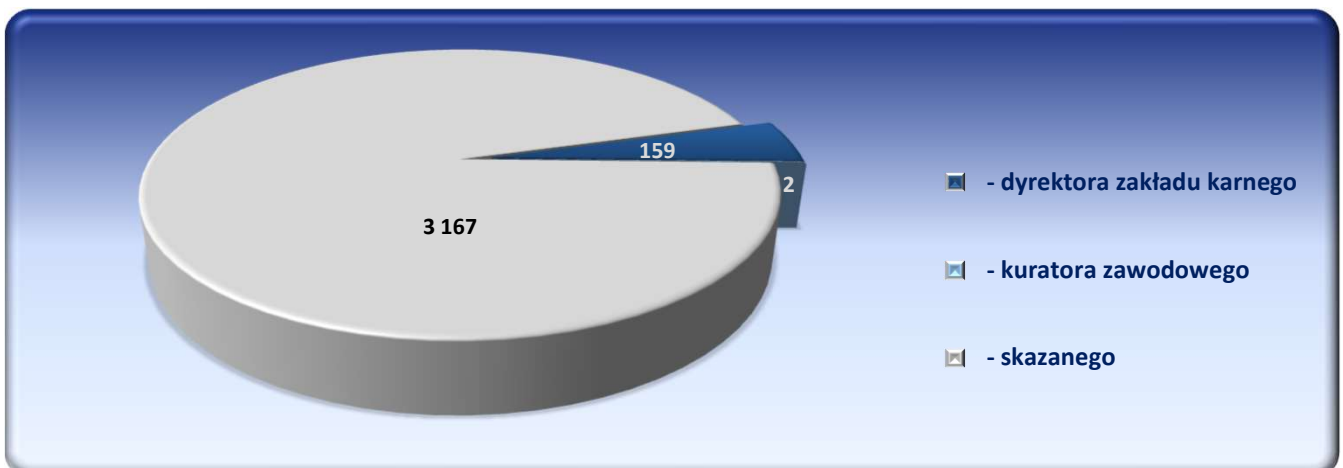
TABL. 16 Warunkowe zwolnienia

Wyszczególnienie	lipiec-wrzesień 2025	październik- grudzień 2025	%	
<b>OGÓŁEM</b>	<b>4 432</b>	<b>4 685</b>	<b>100,00%</b>	
<b>WNIOSKI ROZPATRZONE POZYTYWNIEM</b>	<b>1 393</b>	<b>1 357</b>	<b>28,96%</b>	<b>100,00%</b>
- dyrektora zakładu karnego	962	943	20,13%	69,49%
- prokuratora lub sądu	0	0	0,00%	0,00%
- kuratora zawodowego	0	1	0,02%	0,07%
- skazanego	431	413	8,82%	30,43%
<b>WNIOSKI ROZPATRZONE NEGATYWNIE</b>	<b>3 039</b>	<b>3 328</b>	<b>71,04%</b>	<b>100,00%</b>
- dyrektora zakładu karnego	132	159	3,39%	4,78%
- prokuratora lub sądu	0	0	0,00%	0,00%
- kuratora zawodowego	0	2	0,04%	0,06%
- skazanego	2 907	3 167	67,60%	95,16%
Warunkowo przedterminowo zwolnieni przez sąd z urzędu	0	0	0,00%	100,00%

WYKRES 11. Wnioski o warunkowe zwolnienie rozpatrzone POZYTYWNIEM



WYKRES 12. Wnioski o warunkowe zwolnienie rozpatrzone NEGATYWNIE



TABL. 17 Warunkowe zwolnienia - wnioski rozpatrzone pozytywnie

Wyszczególnienie	lipiec-wrzesień 2025	październik- grudzień 2025	%	
<b>OGÓŁEM</b>	1 393	1 357	100,00%	
<b>Wniosek dyrektora zakładu karnego</b>	962	943	69,49%	100,00%
- grupa M	4	4	0,29%	0,42%
- grupa P	548	559	41,19%	59,28%
- grupa R	410	380	28,00%	40,30%
- grupa W	0	0	0,00%	0,00%
<b>Wniosek skazanego, obrońcy, sądowego kuratora zawodowego, prokuratora lub sądu</b>	431	414	30,51%	100,00%
- grupa M	6	1	0,07%	0,24%
- grupa P	242	240	17,69%	57,97%
- grupa R	183	173	12,75%	41,79%
- grupa W	0	0	0,00%	0,00%
<b>Warunkowo przedterminowo zwolnieni przez sąd z urzędu</b>	0	0	0,00%	100,00%
- grupa M	0	0	0,00%	0,00%
- grupa P	0	0	0,00%	0,00%
- grupa R	0	0	0,00%	0,00%
- grupa W	0	0	0,00%	0,00%

TABL. 18 Warunkowe zwolnienia - wnioski rozpatrzone negatywnie

Wyszczególnienie	lipiec-wrzesień 2025	październik- grudzień 2025	%	
<b>OGÓŁEM</b>	3 039	3 328	100,00%	
<b>Wniosek dyrektora zakładu karnego</b>	132	159	4,78%	100,00%
- grupa M	0	0	0,00%	0,00%
- grupa P	45	45	1,35%	28,30%
- grupa R	87	114	3,43%	71,70%
- grupa W	0	0	0,00%	0,00%
<b>Wniosek skazanego, obrońcy, sądowego kuratora zawodowego, prokuratora lub sądu</b>	2 907	3 169	95,22%	100,00%
- grupa M	21	23	0,69%	0,73%
- grupa P	1 264	1 420	42,67%	44,81%
- grupa R	1 622	1 726	51,86%	54,47%
- grupa W	0	0	0,00%	0,00%

TABL. 19 Pozytywnie i negatywnie rozpatrzone wnioski o warunkowe przedterminowe zwolnienie

Grupa klasyfikacyjna i system wykonywania kary			III kwartał 2025 r.	IV kwartał 2025 r.	w tym				Warunkowo przedterminowo zwolnieni przez sąd z urzędu w IV kwartale 2025 r.
					pozytywnie		negatywnie		
					dyrektora zakładu karnego	pozostałe	dyrektora zakładu karnego	pozostałe	
<b>OGÓŁEM</b>			<b>4 432</b>	<b>4 685</b>	<b>943</b>	<b>414</b>	<b>159</b>	<b>3 169</b>	<b>0</b>
<b>RAZEM GRUPA M</b>			<b>31</b>	<b>28</b>	<b>4</b>	<b>1</b>	<b>0</b>	<b>23</b>	<b>0</b>
M	1	programowany	16	13	1	0	0	12	0
		terapeutyczny	2	2	0	0	0	2	0
	2	programowany	10	13	3	1	0	9	0
		terapeutyczny	2	0	0	0	0	0	0
	3	programowany	1	0	0	0	0	0	0
		terapeutyczny	0	0	0	0	0	0	0
<b>RAZEM GRUPA P</b>			<b>2 099</b>	<b>2 264</b>	<b>559</b>	<b>240</b>	<b>45</b>	<b>1 420</b>	<b>0</b>
P	1	zwykły	216	203	0	11	1	191	0
		programowany	433	446	13	36	0	397	0
		terapeutyczny	67	81	0	3	0	78	0
	2	zwykły	121	134	4	11	0	119	0
		programowany	1 008	1 153	415	148	37	553	0
		terapeutyczny	18	27	1	0	0	26	0
	3	zwykły	1	0	0	0	0	0	0
		programowany	234	219	126	31	7	55	0
		terapeutyczny	1	1	0	0	0	1	0
<b>RAZEM GRUPA R</b>			<b>2 302</b>	<b>2 393</b>	<b>380</b>	<b>173</b>	<b>114</b>	<b>1 726</b>	<b>0</b>
R	1	zwykły	337	321	4	12	0	305	0
		programowany	472	520	12	24	2	482	0
		terapeutyczny	73	77	0	0	0	77	0
	2	zwykły	258	239	14	20	0	205	0
		programowany	995	1 073	288	109	80	596	0
		terapeutyczny	22	28	0	3	1	24	0
	3	zwykły	15	6	1	0	4	1	0
		programowany	130	129	61	5	27	36	0
		terapeutyczny	0	0	0	0	0	0	0
<b>W</b>			<b>0</b>	<b>0</b>	<b>0</b>	<b>0</b>	<b>0</b>	<b>0</b>	<b>0</b>

**TABL. 20 Zażalenia złożone przez dyrektorów jednostek penitencjarnych na odmowę udzielenia warunkowego przedterminowego zwolnienia na ich wnioski**

Wyszczególnienie		III kwartał 2025	IV kwartał 2025
Zażalenia	złożone	96	82
	rozpatrzone*	negatywnie	59
		pozytywnie	17
Sprawy badane przez komisje penitencjarne w związku z nabyciem przez skazanego uprawnień do ubiegania się o warunkowe przedterminowe zwolnienie		9 385	9 749

\* rozpatrzone w aktualnym kwartale sprawozdawczym

**TABL. 21 Samoagresje w kwartale sprawozdawczym**

Wyszczególnienie	III kwartał 2025	IV kwartał 2025
<b>OGÓŁEM</b>	<b>51</b>	<b>35</b>
- odmowa przyjmowania pokarmów	1	1
- samouszkodzenia	14	6
- usiłowania samobójcze	36	28

**TABL. 22 Przyczyny samoagresji**

Wyszczególnienie	III kwartał 2025	IV kwartał 2025
<b>OGÓŁEM</b>	<b>51</b>	<b>35</b>
- z powodu działalności administracji	13	4
- z powodu presji podkultury przestępczej	0	0
- z powodu uczestnictwa w podkulturze przestępczej	0	0
- z powodu działalności sądu , prokuratora	1	2
- z innych powodów	37	29

TABL 23 Wykonanie kary umieszczenia w celi izolacyjnej

Wyszczególnienie	III kwartał 2025 r.	IV kwartał 2025 r.
<b>OGÓŁEM</b>	<b>835</b>	<b>867</b>
- grupa M	16	13
- grupa P	140	185
- grupa R	518	530
- grupa W	0	0
- tymczasowo aresztowani	161	139

TABL. 24 Zastosowanie art. 46 § 1 KK, wobec skazanych

Wyszczególnienie	III kwartał 2025 r.	IV kwartał 2025 r.
art. 46 § 1 KK	18 810	19 044

TABL. 25 Liczba osób wobec których wykonano badania psychologiczne i psychiatryczne

Wyszczególnienie	Liczba osób przebadanych w okresie sprawozdawczym			
	w ośrodkach diagnostycznych		poza ośrodkami diagnostycznymi	
	Ogółem	w tym zarząd. przez sędziego penitencjarnego	Ogółem	w tym zarząd. przez sędziego penitencjarnego
	308	26	3	2
młodociani, którym pozostało co najmniej 6 miesięcy do nabycia prawa do ubiegania się o warunkowe zwolnienie	38	0	0	0
młodociani sprawiający trudności	0	0	0	0
inne osoby	270	26	3	2

**BIURO BUDŻETU**

**CENTRALNY ZARZĄD SŁUŻBY WIĘZIENNEJ**

**DZIAŁ III**

**BUDŻET WIĘZIENNICTWA**



**TABL. 26 Wykonanie budżetu więziennictwa**  
(wraz z wydatkami pochodzącymi ze środków europejskich)

Wyszczególnienie		Budżet po zmianach na 2025 r. (w tys. zł.)	Wykonanie do 31.12.2025 r. (w tys. zł.)	% wykonania planu rocznego	% wykonania w stosunku do upływu czasu
<b>DOCHODY OGÓŁEM</b>		<b>12 159</b>	<b>38 056</b>	<b>312,99</b>	<b>312,99</b>
w tym:	z działalności więziennictwa	11 549	31 484	272,61	272,61
	pozostała działalność	610	6 572	1 077,38	1 077,38
<b>WYDATKI OGÓŁEM</b>		<b>9 083 310</b>	<b>9 076 364</b>	<b>99,92</b>	<b>99,92</b>
w tym:	na więziennictwo	5 870 882	5 864 160	99,89	99,89
	na świadczenia emerytalne	3 177 107	3 177 103	100,00	100,00
	na pozostałą działalność	35 321	35 101	99,38	99,38

**TABL.27 Wykonanie wydatków "więziennictwo"**  
(wraz z wydatkami pochodzącymi ze środków europejskich)

Wyszczególnienie		Budżet po zmianach na 2025 r. (w tys. zł.)	Wykonanie do 31.12.2025 r. (w tys. zł.)	% wykonania planu rocznego	% wykonania w stosunku do upływu czasu
<b>WYDATKI OGÓŁEM</b>		<b>5 870 882</b>	<b>5 864 160</b>	<b>99,89</b>	<b>99,89</b>
w tym:	świadczenia na rzecz osób fizycznych	362 070	362 068	100,00	100,00
	uposażenia i wynagrodzenia	3 636 158	3 636 080	100,00	100,00
	zakupy towarów i usług	1 156 105	1 150 303	99,50	99,50
	pozostałe wydatki bieżące	509 131	508 982	99,97	99,97
	wydatki majątkowe	207 418	206 727	99,67	99,67

**DYREKTOR**  
**Biura Ewidencji**  
**Centralnego Zarządu Służby Więziennej**

**płk Monika Świesiulska**

Opracowanie:

ppłk Katarzyna Kosmala

Warszawa, dnia 23.01.2026 r.