

MINISTERSTWO SPRAWIEDLIWOŚCI

CENTRALNY ZARZĄD SŁUŻBY WIĘZIENNEJ

BIS.0332.12.2018.AP

KWARTALNA

INFORMACJA STATYSTYCZNA

za III kwartał 2018 r.

WARSZAWA

Spis treści

TABL	1	Podstawa prawna aktualnie wykonywanych orzeczeń	1
TABL	2	Aktualnie wykonywane orzeczenia wg rodzajów przestępstw	2
TABL	3	Zasadnicza kara pozbawienia wolności wg wymiaru kary	4
TABL	3A	Zastępcza kara pozbawienia wolności wg wymiaru kary	4
TABL	3B	Inne środki izolacyjne wg wymiaru kary	4
TABL	4	Orzeczenia wg rodzaju kary	5
TABL	5	Przyczyny zakończenia wykonywanych orzeczeń	6
TABL	6	Wyroki z wyznaczonym przez sąd terminem stawienia się do odbycia kary według podstawy prawnej	7
TABL	7	Wyroki z wyznaczonym przez sąd terminem stawienia się do odbycia kary według rodzajów przestępstw	8
TABL	8	Wyroki z wyznaczonym przez sąd terminem stawienia się do odbycia kary- zasadnicza kara pozbawienia wolności wg wymiaru kary	9
TABL	8A	Wyroki z wyznaczonym przez sąd terminem stawienia się do odbycia kary- zastępcza kara pozbawienia wolności wg wymiaru kary	9
TABL	8B	Wyroki z wyznaczonym przez sąd terminem stawienia się do odbycia kary- inne środki izolacyjne wg wymiaru kary	9
TABL	9	Orzeczenia z wyznaczonym przez sąd terminem stawienia się do odbycia kary wg rodzaju kary	10
TABL	10	Skazani zakwalifikowani do oddziałów terapeutycznych przebywający w tych oddziałach	11
TABL	11	Skazani zakwalifikowani do oddziałów terapeutycznych przebywający poza tymi oddziałami	12
TABL	12	Skazani przebywający poza oddziałami terapeutycznymi wg przyczyn	12
TABL	13	Skazani zakwalifikowani do systemu terapeutycznego poza oddziałem	13
TABL	14	Liczba udzielonych przepustek i zezwoleń	14
TABL	15	Liczba udzielonych zezwoleń na opuszczenie zakładu karnego, aresztu śledczego przez dyrektorów jednostek penitencjarnych	14
TABL	16	Warunkowe zwolnienia	15
TABL	17	Warunkowe zwolnienia - wnioski rozpatrzone pozytywnie	15
TABL	18	Warunkowe zwolnienia - wnioski rozpatrzone negatywnie	15
TABL	19	Pozytywnie i negatywnie rozpatrzone wnioski o warunkowe przedterminowe zwolnienie wg grup i podgrup	16
TABL	20	Zażalenia złożone przez dyrektorów jednostek penitencjarnych na odmowę udzielenia warunkowego przedterminowego zwolnienia	17
TABL	21	Samoagresje	17
TABL	22	Przyczyny samoagresji	17
TABL	23	Wykonanie kary umieszczenia w celi izolacyjnej	18
TABL	24	Zastosowanie art. 46§1 KK	18
TABL	25	Liczba osób wobec których wykonano badania psychologiczne i psychiatryczne	18
TABL	26	Wykonanie budżetu więziennictwa	19
TABL	27	Koszty funkcjonowania więziennictwa	19

TAB. 1 Podstawa prawna aktualnie wykonywanych orzeczeń - stan w dniu 30.09.2018 r.

Ustawa	II kwartał 2018 r.	III kwartał 2018 r.	Z rubryki 3 liczba orzeczeń dotycząca:						
			Dorosłych			Młodocianych			
			Razem	Kobiet	Mężczyzn	Razem	Kobiet	Mężczyzn	
1	2	3	4	5	6	7	8	9	
Ogółem	75300	74631	73216	3014	70202	1415	49	1366	
Orzeczenia prawomocne	Razem	66252	65460	64584	2566	62018	876	24	852
	Kodeks Karny z 1997 r.	62504	61682	60868	2428	58440	814	22	792
	Kodeks Karny z 1969 r.	316	304	304	6	298	0	0	0
	Kodeks Wykroczeń	864	834	804	42	762	30	2	28
	Kodeks Karny Skarbowy	195	219	219	12	207	0	0	0
	Ustawa o przeciwdziałaniu narkomanii z 2005 r.	2199	2253	2222	66	2156	31	0	31
	Ustawa o przeciwdziałaniu narkomanii z 1997 r.	35	27	27	1	26	0	0	0
	Ustawa o wychowaniu w trzeźwości i przeciwdziałaniu alkoholizmowi	23	18	18	1	17	0	0	0
	Ustawa o rybnictwie śródlądowym	9	10	10	0	10	0	0	0
	Ustawa o prawie autorskim i prawach pokrewnych	0	1	1	0	1	0	0	0
	Ustawa o ochronie zwierząt	52	55	55	7	48	0	0	0
	Pozostałe ustawy	55	57	56	3	53	1	0	1
	Orzeczenia nieprawomocne	Razem	1070	1060	1006	43	963	54	3
Kodeks Karny z 1997 r.		1003	998	945	41	904	53	3	50
Kodeks Karny z 1969 r.		0	0	0	0	0	0	0	0
Kodeks Karny Skarbowy		1	1	1	0	1	0	0	0
Ustawa o przeciwdziałaniu narkomanii z 2005 r.		63	60	59	2	57	1	0	1
Ustawa o przeciwdziałaniu narkomanii z 1997 r.		0	0	0	0	0	0	0	0
Ustawa o wychowaniu w trzeźwości i przeciwdziałaniu alkoholizmowi		0	0	0	0	0	0	0	0
Ustawa o rybnictwie śródlądowym		0	0	0	0	0	0	0	0
Ustawa o prawie autorskim i prawach pokrewnych		0	0	0	0	0	0	0	0
Ustawa o ochronie zwierząt		0	0	0	0	0	0	0	0
Pozostałe ustawy		3	1	1	0	1	0	0	0
Tymczasowe areszty	Razem	7978	8111	7626	405	7221	485	22	463
	Kodeks Karny z 1997 r.	6963	7120	6677	365	6312	443	20	423
	Kodeks Karny z 1969 r.	11	13	12	1	11	1	0	1
	Kodeks Karny Skarbowy	11	10	10	0	10	0	0	0
	Ustawa o przeciwdziałaniu narkomanii z 2005 r.	962	931	891	36	855	40	2	38
	Ustawa o przeciwdziałaniu narkomanii z 1997 r.	0	1	1	0	1	0	0	0
	Ustawa o wychowaniu w trzeźwości i przeciwdziałaniu alkoholizmowi	0	0	0	0	0	0	0	0
	Ustawa o rybnictwie śródlądowym	0	0	0	0	0	0	0	0
	Ustawa o prawie autorskim i prawach pokrewnych	0	0	0	0	0	0	0	0
	Ustawa o ochronie zwierząt	2	4	4	0	4	0	0	0
	Pozostałe ustawy	29	32	31	3	28	1	0	1



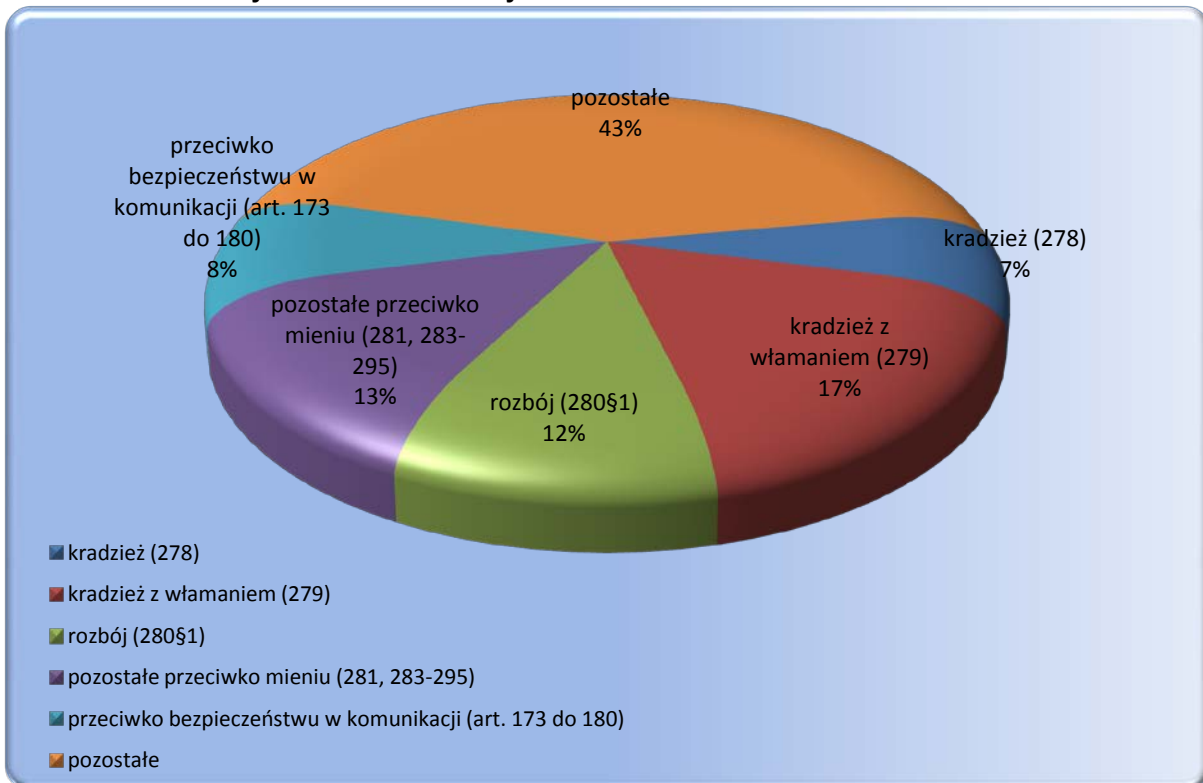
TAB.2 Aktualnie wykonywane orzeczenia według rodzajów przestępstw - stan w dniu 30.09.2018 r.

Przestępstwa przeciwko:	II kwartał 2018 r.	III kwartał 2018 r.	Z rubryki 3 liczba orzeczeń dotycząca:							
			Orzeczenia prawomocne	Orzeczenia nieprawomocne	Tymczasowe areszty	w zw. z artykułem 65 lub 58a *	orzeczenia dotyczące kobiet	orzeczenia dotyczące młodocianych		
1	2	3	4	5	6	7	8	9		
Ogółem	75300	74631	65460	1060	8111	3250	3063	1415		
Razem Kodeks Karny z 1997 r.	70470	69800	61682	998	7120	2753	2879	1310		
w tym nieumyślni	415	435	377	7	51	0	16	12		
pokojowi, ludzkości oraz wojenne (art. 117 do 126)	37	41	28	0	13	1	1	3		
Rzeczypospolitej Polskiej (art. 127 do 139)	4	6	3	0	3	0	0	0		
obronności (art. 140 do 147)	1	1	1	0	0	0	1	0		
życiu i zdrowiu (art. 148-162)	zabójstwo	148§1	4210	4224	3427	161	636	82	437	44
		148§2	1045	1038	932	33	73	31	34	14
		148§3	25	26	21	1	4	0	3	1
		148§4	6	6	6	0	0	0	2	0
		pozostałe (art. 149-162)	4290	4226	3495	111	620	30	194	119
bezpieczeństwu powszechnemu (art. 163 do 172)	308	293	182	7	104	51	8	7		
bezpieczeństwu w komunikacji (art. 173 do 180)	5702	5704	5526	25	153	14	71	44		
środowisku (art. 181 do 188)	4	8	3	0	5	3	0	0		
wolności (art. 189 do 193)	1230	1212	932	35	245	54	52	16		
wolności sumienia i wyznania (art. 194 do 196)	0	3	3	0	0	0	0	0		
wolności seksualnej i obyczajności (art. 197-205)	zgniewienie	197§1	1496	1541	1134	76	331	6	5	28
		197§2	108	115	76	6	33	0	0	4
		197§3	562	553	415	38	100	2	8	17
		197§4	58	58	45	1	12	0	1	3
		pozostałe (art. 198-205)	1311	1354	982	51	321	23	11	33
rodzinie i opiece (art. 206-211)	złamanie się (art. 207)	4461	4307	3550	57	700	3	99	39	
	alimenty (art. 209)	2384	2597	2579	0	18	1	46	0	
	pozostałe (art. 206,208,210,211)	5	6	5	0	1	0	1	0	
czci i nietykalności cielesnej (art. 212 do 217)	29	29	28	0	1	1	3	1		
prawom osób wykonujących pracę zarobkową (art. 218 do 221)	2	4	4	0	0	0	1	0		
działalności instytucji państwowych oraz samorządu (art. 222 do 231)	1570	1514	1321	7	186	76	57	31		
wymiarowi sprawiedliwości (art. 232-247)	ucieczka (art. 242§1 i 4)	25	21	21	0	0	1	0	0	
	niepowrót z przepustki (art. 242§2)	29	25	25	0	0	0	1	0	
	niepowrót z przerwy (art. 242§3)	19	11	11	0	0	0	1	0	
	pozostałe (art. 232-241,243-247)	1627	1606	1515	6	85	16	29	6	
przeciwko wyborom i referendum (art. 248 do 251)	0	1	0	0	1	0	0	0		
porządkowi publicznemu (art. 252-264)	zorganizowana grupa (258)	1029	1008	456	26	526	754	38	7	
	pozostałe (252-257,259-264)	803	761	605	23	133	169	10	2	
ochronie informacji (art. 265 do 269)	3	4	4	0	0	0	1	1		
wiarygodności dokumentów (art. 270 do 277)	500	462	427	0	35	46	36	3		
mieniu (art. 278-295)	kradzież (art. 278)	4851	4678	4580	2	96	38	356	122	
	kradzież z włamaniem (art. 279)	12129	11974	11405	37	532	323	218	200	
	rozbój	280§1	8231	8222	7288	136	798	165	258	298
		280§2	1962	1917	1519	98	300	129	50	106
	wymuszenie rozbójnicze (art. 282)	525	517	419	11	87	46	9	11	
	pozostałe (art. 281,283-295)	9399	9269	8413	47	809	531	807	149	
obrotowi gospodarczemu (art. 296 do 309)	282	254	131	0	123	134	17	0		
obrotowi pieniędzmi i papierami wartościowymi (art. 310 do 316)	205	201	162	3	36	23	13	1		
określone w części wojskowej (art. 317 do 363)	3	3	3	0	0	0	0	0		
Razem Kodeks Karny z 1969 r.	327	317	304	0	13	10	7	1		
w tym nieumyślni	2	3	3	0	0	0	0	0		
zdrowiu i życiu (art. 148-164)	zabójstwo	148§1	258	254	242	0	12	5	5	0
		148§2	0	0	0	0	0	0	0	0
		pozostałe (art. 149-164)	3	0	0	0	0	0	0	0
wolności (art. 165-177)	zgniewienie	168§1	0	0	0	0	0	0	0	
	168§2	1	0	0	0	0	0	0	0	
pozostałe (art. 165-167,169-177)	1	1	1	0	0	0	0	0		
rodzinie, opiece i młodzieży (art. 183-188)	alimenty (art. 186)	0	1	1	0	0	0	0	0	
	pozostałe (art. 183-185,187-188)	0	0	0	0	0	0	0	0	
mieniu (art. 199-216)	włamanie (art. 208)	14	16	16	0	0	2	1	0	
	napad rabunkowy	210§1	9	6	6	0	0	1	0	0
		210§2	8	9	9	0	0	1	0	0
	pozostałe (art. 199-207,209,211-216)	15	12	12	0	0	0	1	0	
gospodarcze i fałszerstwa (art. 217 do 232)	8	7	7	0	0	1	0	0		
udział w zorganizowanej grupie (art. 276)	0	0	0	0	0	0	0	0		
określone w części wojskowej (art 303 do 331)	0	0	0	0	0	0	0	0		
przestępstwa określone w innych artykułach kk z 1969 r.	10	11	10	0	1	0	0	1		
Przestępstwa i wykroczenia określone w innych aktach prawnych	4603	4514	3474	62	978	487	177	104		

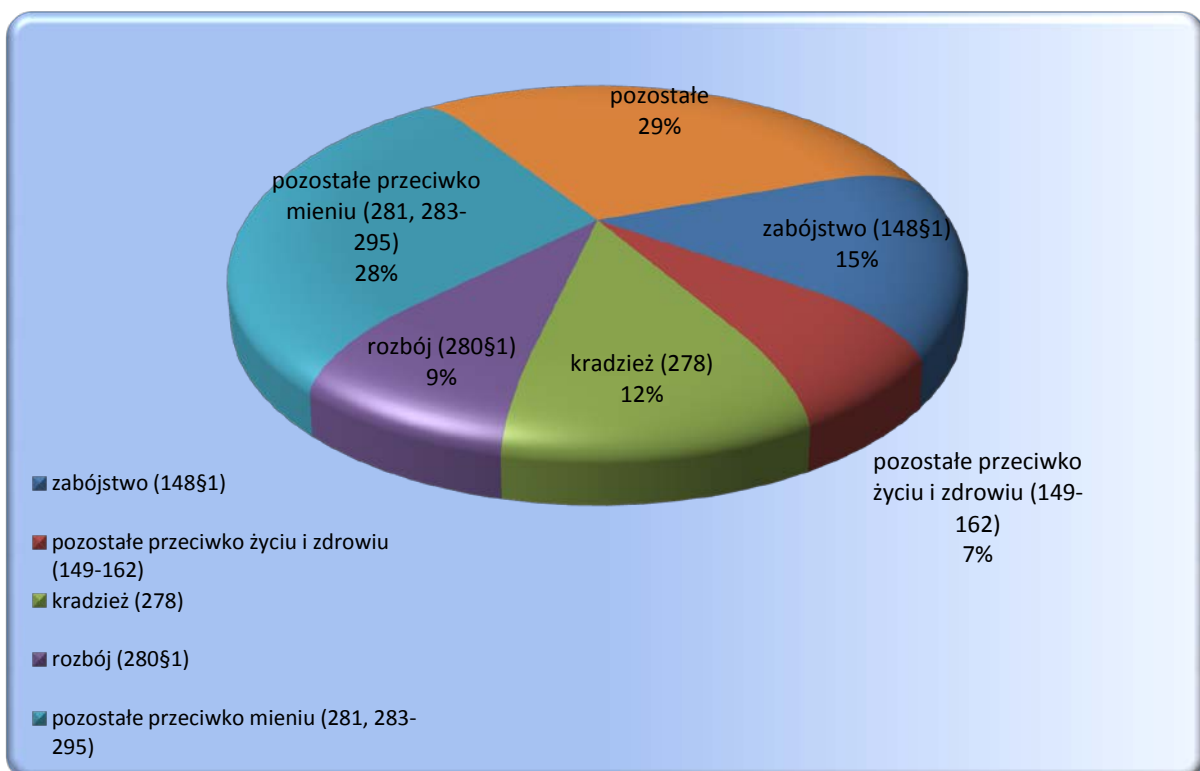
* Kodeks Karny z 1997 r. - art. 65 ; Kodeks Karny z 1969 r. - art. 58a



Wykres 1 Orzeczenia aktualnie wykonywane według wybranych rodzajów przestępstw określonych w Kodeksie Karnym z 1997 r. - stan w dniu 30.09.2018 r.



Wykres 2 Orzeczenia aktualnie wykonywane przez kobiety według wybranych rodzajów przestępstw określonych w Kodeksie Karnym z 1997 r. - stan w dniu 30.09.2018 r.



TAB.3 Zasadnicza kara pozbawienia wolności wg wymiaru kary - orzeczenia wykonywane w dniu 30.09.2018 r.

Wymiar kary	II kwartał 2018 r.	III kwartał 2018 r.	Z rubryki 3 liczba orzeczeń dotycząca:					
			Dorosłych			Młodocianych		
			Razem	Kobiet	Mężczyzn	Razem	Kobiet	Mężczyzn
1	2	3	4	5	6	7	8	9
Ogółem	61766	60 932	60 216	2 229	57 987	716	17	699
Razem	60696	59 872	59 210	2 186	57 024	662	14	648
Orzeczenia prawomocne								
do 3 miesięcy	673	761	741	30	711	20	0	20
powyżej 3 do 6 miesięcy	4080	3 997	3 911	187	3724	86	3	83
powyżej 6 m do 1 roku	10239	10 000	9 847	397	9450	153	3	150
powyżej 1 r do 1 r 6 m	7308	7 028	6 954	239	6715	74	1	73
powyżej 1 r 6 m do 2 lat	7937	7 711	7 602	297	7305	109	2	107
powyżej 2 lat do 3 lat	9191	8 956	8 834	279	8555	122	1	121
powyżej 3 lat do 5 lat	10097	10 085	10 015	259	9756	70	4	66
powyżej 5 lat do 10 lat	6513	6 647	6 633	274	6359	14	0	14
powyżej 10 lat do 15 lat	2466	2 479	2 469	145	2324	10	0	10
powyżej 15 lat do 20 lat	49	53	53	0	53	0	0	0
25 lat	1727	1 730	1 726	64	1662	4	0	4
kara dożywotniego pozb. wolności	416	425	425	15	410	0	0	0
Razem	1070	1 060	1 006	43	963	54	3	51
Orzeczenia nieprawomocne								
do 3 miesięcy	0	1	1	0	1	0	0	0
powyżej 3 do 6 miesięcy	4	4	4	0	4	0	0	0
powyżej 6 m do 1 roku	32	27	25	1	24	2	0	2
powyżej 1 r do 1 r 6 m	38	32	31	0	31	1	0	1
powyżej 1 r 6 m do 2 lat	34	45	36	2	34	9	0	9
powyżej 2 lat do 3 lat	138	142	134	5	129	8	1	7
powyżej 3 lat do 5 lat	379	374	349	18	331	25	1	24
powyżej 5 lat do 10 lat	268	271	267	13	254	4	0	4
powyżej 10 lat do 15 lat	109	104	101	4	97	3	1	2
powyżej 15 lat do 20 lat	5	9	8	0	8	1	0	1
25 lat	46	40	40	0	40	0	0	0
kara dożywotniego pozb. wolności	17	11	10	0	10	1	0	1

TAB.3A Zastępcza kara pozbawienia wolności wg wymiaru kary - orzeczenia wykonywane w dniu 30.09.2018 r.

Wymiar kary	II kwartał 2018 r.	III kwartał 2018 r.	Z rubryki 3 liczba orzeczeń dotycząca:					
			Dorosłych			Młodocianych		
			Razem	Kobiet	Mężczyzn	Razem	Kobiet	Mężczyzn
1	2	3	4	5	6	7	8	9
RAZEM	4 582	4 631	4 447	330	4 117	184	8	176
do 1 miesiąca	159	155	150	13	137	5	0	5
powyżej 1 miesiąca do 6 miesięcy	3 295	3 507	3 357	272	3 085	150	8	142
powyżej 6 miesięcy do 9 miesięcy	697	575	558	32	526	17	0	17
powyżej 9 miesięcy do 1 roku	431	394	382	13	369	12	0	12

* zastępcza kara pozbawienia wolności za grzywnę orzeczoną samoistnie, zastępcza kara pozbawienia wolności za grzywnę orzeczoną obok kary pozbawienia wolności lub ograniczenia wolności, zastępcza kara pozbawienia wolności za ograniczenie wolności

TAB.3B Inne środki izolacyjne * wg wymiaru kary - orzeczenia wykonywane w dniu 30.09.2018 r.

Wymiar kary	II kwartał 2018 r.	III kwartał 2018 r.	Z rubryki 3 liczba orzeczeń dotycząca:					
			Dorosłych			Młodocianych		
			Razem	Kobiet	Mężczyzn	Razem	Kobiet	Mężczyzn
1	2	3	4	5	6	7	8	9
RAZEM	974	957	927	50	877	30	2	28
do 1 miesiąca	929	899	869	49	820	30	2	28
powyżej 1 miesiąca do 6 miesięcy	45	58	58	1	57	0	0	0
powyżej 6 miesięcy do 9 miesięcy	0	0	0	0	0	0	0	0
powyżej 9 miesięcy do 1 roku	0	0	0	0	0	0	0	0

* zastępcza kara pozbawienia wolności za grzywnę orzeczoną za wykroczenie skarbowe; kara aresztu; zastępcza kara aresztu za grzywnę lub za ograniczenie wolności; kara porządkowa; środek przymusu orzeczony w postępowaniu cywilnym

TAB.3C Średni wymiar kary i mediana wykonywanych kar

Średni wymiar kary i mediana wykonywanych kar	II kwartał 2018 r.	III kwartał 2018 r.	Przyrost
Średni wymiar prawomocnie orzeczonej zasadniczej kary pozbawienia wolności (w miesiącach) : (bez kary dożywotniego pozbawienia wolności)	44,96	45,49	0,53
Mediana prawomocnie orzeczonej zasadniczej kary pozbawienia wolności (w miesiącach) : (bez kary dożywotniego pozbawienia wolności)	24,00	26,00	2,00
Średni wymiar prawomocnie orzeczonej zasadniczej kary pozbawienia wolności (w miesiącach) : (bez kary dożywotniego pozbawienia wolności i kary 25 lat pozbawienia wolności)	37,45	37,88	0,43
Mediana prawomocnie orzeczonej zasadniczej kary pozbawienia wolności (w miesiącach) : (bez kary dożywotniego pozbawienia wolności i kary 25 lat pozbawienia wolności)	24,00	24,00	0,00
Średni wymiar zastępczej kary pozbawienia wolności (w miesiącach) :	4,88	4,97	0,09
Średni wymiar innych środków izolacyjnych (w miesiącach) :	0,57	0,58	0,01



TAB.4 Aktualnie wykonywane orzeczenia wg rodzaju kary - stan w dniu 30.09.2018 r.

Rodzaj kary		II kwartał 2018 r.	III kwartał 2018 r.	Z rubryki 3 liczba orzeczeń dotycząca:					
				Dorośli			Młodocianych		
				Razem	Kobiet	Mężczyzn	Razem	Kobiet	Mężczyzn
1	2	3	4	5	6	7	8	9	
Ogółem		75300	74631	73216	3014	70202	1415	49	1366
Orzeczenia prawomocne	Razem	66252	65460	64584	2566	62018	876	24	852
	kara dożywotniego pozbawienia wolności	416	425	425	15	410	0	0	0
	kara 25 lat pozbawienia wolności	1725	1728	1724	64	1660	4	0	4
	kara pozbawienia wolności	58555	57719	57061	2107	54954	658	14	644
	kara aresztu wojskowego	0	0	0	0	0	0	0	0
	zastępcza kara pozbawienia wolności za grzywnę orzeczoną samoistnie	325	362	355	20	335	7	0	7
	zastępcza kara pozbawienia wolności za grzywnę orzeczoną obok kary pozbawienia wolności lub ograniczenia wolności	227	203	203	8	195	0	0	0
	zastępcza kara pozbawienia wolności za ograniczenie wolności	4030	4066	3889	302	3587	177	8	169
	zastępcza kara pozbawienia wolności za grzywnę orzeczoną za wykroczenie skarbowe	79	90	90	4	86	0	0	0
	kara aresztu	129	112	109	2	107	3	0	3
	zastępcza kara aresztu za grzywnę lub za ograniczenie wolności	759	742	715	41	674	27	2	25
	kara porządkowa	7	13	13	3	10	0	0	0
	środek przymusu orzeczony w postępowaniu cywilnym	0	0	0	0	0	0	0	0
Orzeczenia nieprawomocne	Razem	1070	1060	1006	43	963	54	3	51
	kara dożywotniego pozbawienia wolności	17	11	10	0	10	1	0	1
	kara 25 lat pozbawienia wolności	46	40	40	0	40	0	0	0
	kara pozbawienia wolności	1007	1009	956	43	913	53	3	50
	kara aresztu wojskowego	0	0	0	0	0	0	0	0
Tymczasowe aresztowanie		7978	8111	7626	405	7221	485	22	463



TAB.5 Przyczyny zakończenia wykonywanych orzeczeń w III kwartale 2018 r.

Wyszczególnienie	II kwartał 2018 r.	III kwartał 2018 r.	Z rubryki 3 liczba orzeczeń dotycząca:						
			Dorośli			Młodocianych			
			Razem	Kobiet	Mężczyzn	Razem	Kobiet	Mężczyzn	
1	2	3	4	5	6	7	8	9	
Ogółem	32576	31059	30254	1733	28521	805	47	758	
zasadnicza kara pozbawienia wolności	Razem	13598	13007	12868	543	12325	139	3	136
	decyzja organu prowadzącego postępowanie karne	1182	1041	1022	78	944	19	0	19
	ukończenie kary	9553	9434	9336	337	8999	98	2	96
	warunkowe przedterminowe zwolnienie	2413	2186	2164	92	2072	22	1	21
	przerwa w wykonaniu kary	402	291	291	36	255	0	0	0
	zgon	39	47	47	0	47	0	0	0
	inne przyczyny	9	8	8	0	8	0	0	0
	zastępcza kara pozbawienia wolności	Razem	5866	5527	5316	411	4905	211	11
decyzja organu prowadzącego postępowanie karne		847	738	704	73	631	34	2	32
ukończenie kary		4192	3968	3802	311	3491	166	7	159
warunkowe przedterminowe zwolnienie		1	1	1	0	1	0	0	0
przerwa w wykonaniu kary		68	59	59	5	54	0	0	0
zgon		8	9	9	0	9	0	0	0
uiszczenie grzywny		731	747	736	22	714	11	2	9
inne przyczyny		19	5	5	0	5	0	0	0
inne środki izolacyjne *	Razem	9605	9401	9121	610	8511	280	21	259
	decyzja organu prowadzącego postępowanie karne	59	56	56	8	48	0	0	0
	ukończenie kary	8321	8197	7925	551	7374	272	21	251
	przerwa w wykonaniu kary	111	95	95	4	91	0	0	0
	zgon	13	5	5	0	5	0	0	0
	uiszczenie grzywny	1099	1045	1037	47	990	8	0	8
	inne przyczyny	2	3	3	0	3	0	0	0
tymczasowy areszt	Razem	3507	3124	2949	169	2780	175	12	163
	decyzja organu prowadzącego postępowanie karne	3268	2951	2780	162	2618	171	12	159
	upływ terminu tymczasowego aresztowania	209	135	131	6	125	4	0	4
	zgon	5	6	6	0	6	0	0	0
	inne przyczyny	25	32	32	1	31	0	0	0

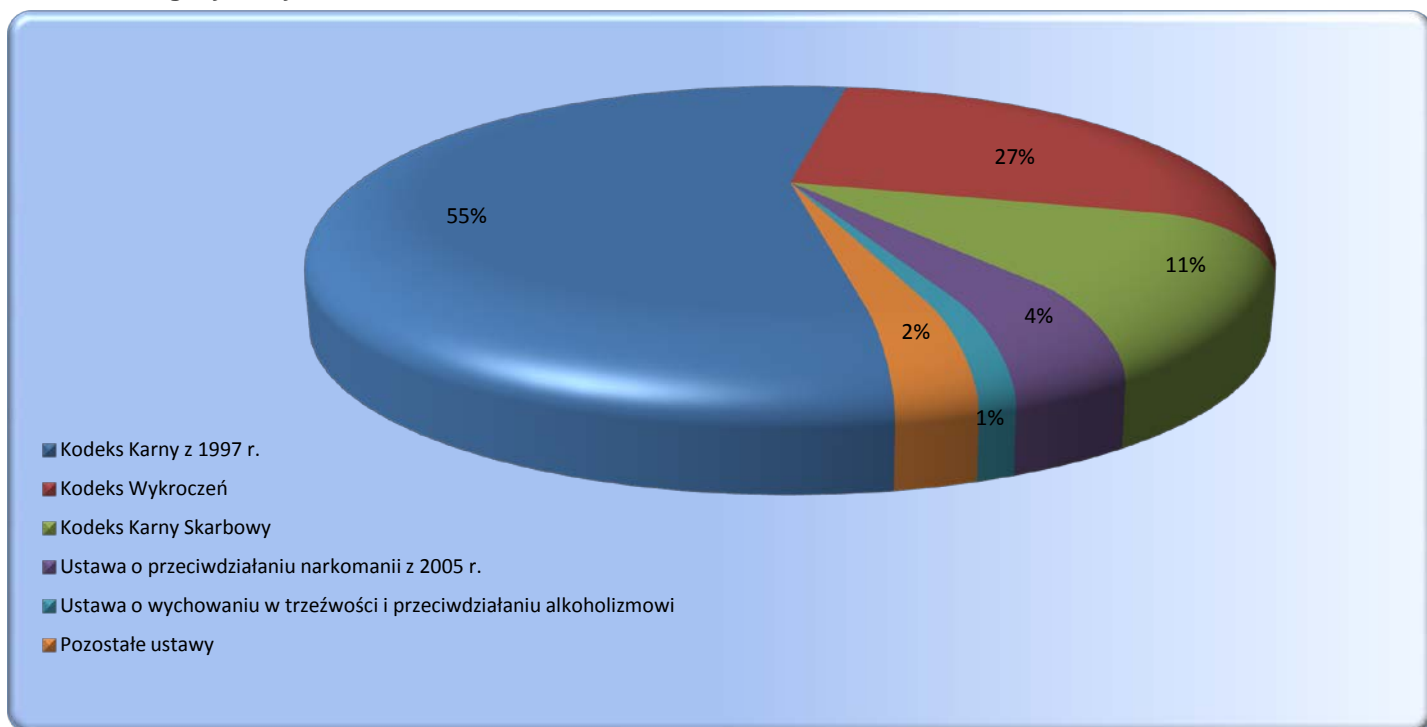
* zastępcza kara pozbawienia wolności za grzywnę orzeczoną za wykroczenie skarbowe; kara aresztu; zastępcza kara aresztu za grzywnę lub za ograniczenie wolności; kara porządkowa; środek przymusu orzeczony w postępowaniu cywilnym



TAB.6 Wyroki z wyznaczonym przez sąd terminem stawienia się do odbycia kary według podstawy prawnej stan w dniu 30.09.2018 r.

1	II kwartał 2018 r.	III kwartał 2018 r.	Z rubryki 3 liczba orzeczeń dotycząca:					
			Dorosłych			Młodocianych		
			Razem	Kobiet	Mężczyzn	Razem	Kobiet	Mężczyzn
2	3	4	5	6	7	8	9	
Razem	55057	52945	51673	5432	46241	1272	131	1141
Kodeks Karny z 1997 r.	30604	29381	28718	2457	26261	663	60	603
Kodeks Karny z 1969 r.	6	4	4	0	4	0	0	0
Kodeks Wykroczeń	14874	14146	13675	1459	12216	471	52	419
Kodeks Karny Skarbowy	5649	5666	5625	1231	4394	41	9	32
Ustawa o przeciwdziałaniu narkomanii z 2005 r.	1969	1939	1862	72	1790	77	6	71
Ustawa o przeciwdziałaniu narkomanii z 1997 r.	19	22	22	1	21	0	0	0
Ustawa o wychowaniu w trzeźwości i przeciwdziałaniu alkoholizmowi	716	582	574	38	536	8	1	7
Ustawa o rybactwie śródlądowym	36	34	33	0	33	1	0	1
Ustawa o prawie autorskim i prawach pokrewnych	6	6	6	2	4	0	0	0
Ustawa o ochronie zwierząt	58	51	51	10	41	0	0	0
Pozostałe ustawy	1120	1114	1103	162	941	11	3	8

Wykres 3 Wyroki z wyznaczonym przez sąd terminem stawienia się do odbycia kary wg wybranych ustaw - stan w dniu 30.09.2018 r.



TAB.7 Wyroki z wyznaczonym przez sąd terminem stawienia się do odbycia kary według rodzajów przestępstw stan w dniu 30.09.2018 r.

Przestępstwa przeciwko:	II kwartał 2018 r.	III kwartał 2018 r.	z rubryki 3			
			w zw. z artykułem 65 lub 58a *	orzeczenia dotyczące kobiet	orzeczenia dotyczące młodocianych	
1	2	3	4	5	6	
Ogółem	55057	52945	417	5563	1272	
Razem Kodeks Karny z 1997 r.	30604	29381	306	2517	663	
w tym nieумыślni	292	269	0	21	1	
pokojowi, ludzkości oraz wojenne (art. 117 do 126)	16	24	0	1	4	
Rzeczypospolitej Polskiej (art. 127 do 139)	2	2	0	0	0	
obronności (art. 140 do 147)	3	2	2	0	0	
życiu i zdrowiu (art. 148-162)	zabójstwo	148§1	5	7	0	0
		148§2	4	2	0	0
		148§3	0	0	0	0
		148§4	0	0	0	0
		pozostałe (art. 149-162)	1597	1562	0	99
bezpieczeństwu powszechnemu (art. 163 do 172)	37	28	1	2	1	
bezpieczeństwu w komunikacji (art. 173 do 180)	5436	5126	3	148	36	
środowisku (art. 181 do 188)	3	3	0	0	0	
wolności (art. 189 do 193)	940	840	3	60	19	
wolności sumienia i wyznania (art. 194 do 196)	1	0	0	0	0	
wolności seksualnej i obyczajności (art. 197-205)	zgwałcenie	197§1	66	64	1	0
		197§2	11	9	0	0
		197§3	11	7	0	0
		197§4	0	1	0	1
		pozostałe (art. 198-205)	144	122	5	9
rodzinnie i opiece (art. 206-211)	znęcanie się (art. 207)	1041	955	0	35	
	alimenty (art. 209)	2517	2879	0	98	
	pozostałe (art. 206,208,210,211)	11	11	0	6	
czci i netykalności cielesnej (art. 212 do 217)	86	80	0	16		
prawom osób wykonujących pracę zarobkową (art. 218 do 221)	17	11	0	2		
działalności instytucji państwowych oraz samorządu (art. 222 do 231)	1199	1071	3	91		
wymiarowi sprawiedliwości (art. 232-247)	ucieczka(art. 242§1 i 4)	19	20	0	2	
	niepowrót z przepustki (art. 242§2)	23	22	0	1	
	niepowrót z przerwy (art. 242§3)	23	26	0	1	
	pozostałe (art. 232-241,243-247)	1535	1388	0	52	
przeciwko wyborom i referendum (art. 248 do 251)	3	2	0	0		
porządkowi publicznemu (art. 252-264)	zorganizowana grupa (art. 258)	154	146	81	5	
	pozostałe (art. 252-257,259-264)	279	270	12	26	
ochronie informacji (art. 265 do 269)	9	8	0	1		
wiarygodności dokumentów (art. 270 do 277)	1093	1045	10	238		
mieniu (art. 278-295)	kradzież (art. 278)	3874	3752	5	510	
	kradzież z włamaniem (art. 279)	2768	2534	36	95	
	rozbój	280§1	875	805	7	49
		280§2	49	55	4	0
	wymuszenie rozbójnicze (art. 282)	115	113	11	2	
	pozostałe (art. 281,283-295)	6410	6169	81	934	
obrotowi gospodarczemu (art. 296 do 309)	186	186	40	26		
obrotowi pieniędzmi i papierami wartościowymi (art. 310 do 316)	40	32	1	7		
określone w części wojskowej (art. 317 do 363)	2	2	0	0		
Razem Kodeks Karny z 1969 r.	6	4	0	0	0	
w tym nieумыślni	0	0	0	0		
zdrowiu i życiu (art. 148-164)	zabójstwo	148§1	0	0	0	
		148§2	0	0	0	
		pozostałe (art. 149-164)	0	0	0	
wolności (art. 165-177)	zgwałcenie	168§1	0	0	0	
		168§2	0	0	0	
		pozostałe (art. 165-167,169-177)	1	0	0	
rodzinnie, opiece i młodzieży (art. 183-188)	alimenty (art. 186)	0	0	0		
	pozostałe (art. 183-185,187-188)	0	0	0		
mieniu (art. 199-216)	włamania (art. 208)	napad	210§1	1	1	
		rabunkowy	210§2	0	0	
		pozostałe (art. 199-207,209,211-216)	4	2	0	
		gospodarcze i fałszerstwa (art. 217 do 232)	0	0	0	
udział w zorganizowanej grupie (art. 276)	0	0	0			
wojskowe (art 303 do 331)	0	0	0			
przestępstwa określone w innych artykułach kk z 1969 r.	0	0	0			
Przestępstwa i wykroczenia określone w innych aktach prawnych	24447	23560	111	3046	609	

* Kodeks Karny z 1997 r. - art. 65 ; Kodeks Karny z 1969 r. - art. 58a



TAB.8 Wyroki z wyznaczonym przez sąd terminem stawienia się do odbycia kary
zasadnicza kara pozbawienia wolności wg wymiaru kary - stan w dniu 30.09.2018 r.

Wymiar kary	II kwartał 2018 r.	III kwartał 2018 r.	Z rubryki 3 liczba orzeczeń dotycząca:					
			Dorosłych			Młodocianych		
			Razem	Kobiet	Mężczyzn	Razem	Kobiet	Mężczyzn
1	2	3	4	5	6	7	8	9
Ogółem	18451	17365	17 081	1 013	16 068	284	14	270
do 3 miesięcy	1602	1409	1 375	93	1282	34	3	31
powyżej 3 do 6 miesięcy	4700	4442	4 367	262	4105	75	7	68
powyżej 6 m do 1 roku	6437	6159	6 049	382	5667	110	3	107
powyżej 1 r do 1r 6 m	2317	2132	2 113	111	2002	19	0	19
powyżej 1 r 6 m do 2 lat	1931	1795	1 763	103	1660	32	1	31
powyżej 2 lat do 3 lat	871	840	831	38	793	9	0	9
powyżej 3 lat do 5 lat	471	467	462	19	443	5	0	5
powyżej 5 lat do 10 lat	111	110	110	5	105	0	0	0
powyżej 10 lat do 15 lat	11	11	11	0	11	0	0	0
powyżej 15 lat do 20 lat	0	0	0	0	0	0	0	0
25 lat	0	0	0	0	0	0	0	0
kara dożywotniego pozbawienia wolności	0	0	0	0	0	0	0	0

TAB.8A Wyroki z wyznaczonym przez sąd terminem stawienia się do odbycia kary
zastępcza kara pozbawienia wolności wg wymiaru kary - stan w dniu 30.09.2018 r.

Wymiar kary	II kwartał 2018 r.	III kwartał 2018 r.	Z rubryki 3 liczba orzeczeń dotycząca:					
			Dorosłych			Młodocianych		
			Razem	Kobiet	Mężczyzn	Razem	Kobiet	Mężczyzn
1	2	3	4	5	6	7	8	9
Ogółem	16 501	16 348	15 874	1 923	13 951	474	53	421
do 1 miesiąca	4 144	3 926	3 837	508	3 329	89	9	80
powyżej 1 miesiąca do 6 miesięcy	11 250	11 545	11 182	1 361	9 821	363	43	320
powyżej 6 miesięcy do 9 miesięcy	780	620	602	39	563	18	1	17
powyżej 9 miesięcy do 1 roku	327	257	253	15	238	4	0	4

* zastępcza kara pozbawienia wolności za grzywnę orzeczoną samodzielnie, zastępcza kara pozbawienia wolności za grzywnę orzeczoną obok kary pozbawienia wolności lub ograniczenia wolności, zastępcza kara pozbawienia wolności za ograniczenie wolności

TAB.8B Wyroki z wyznaczonym przez sąd terminem stawienia się do odbycia kary
inne środki izolacyjne * wg wymiaru kary - stan w dniu 30.09.2018 r.

Wymiar kary	II kwartał 2018 r.	III kwartał 2018 r.	Z rubryki 3 liczba orzeczeń dotycząca:					
			Dorosłych			Młodocianych		
			Razem	Kobiet	Mężczyzn	Razem	Kobiet	Mężczyzn
1	2	3	4	5	6	7	8	9
Ogółem	20 105	19 232	18 718	2 496	16 222	514	64	450
do 1 miesiąca	19 699	18 834	18 324	2 432	15 892	510	63	447
powyżej 1 miesiąca do 6 miesięcy	406	398	394	64	330	4	1	3
powyżej 6 miesięcy do 9 miesięcy	0	0	0	0	0	0	0	0
powyżej 9 miesięcy do 1 roku	0	0	0	0	0	0	0	0

* zastępcza kara pozbawienia wolności za grzywnę orzeczoną za wykroczenie skarbowe; kara aresztu; zastępcza kara aresztu za grzywnę lub za ograniczenie wolności; kara porządkowa; środek przymusu orzeczony w postępowaniu cywilnym

TAB.8C Średni wymiar kary i mediana orzeczeń z wyznaczonym przez sąd terminem stawienia się do odbycia kary

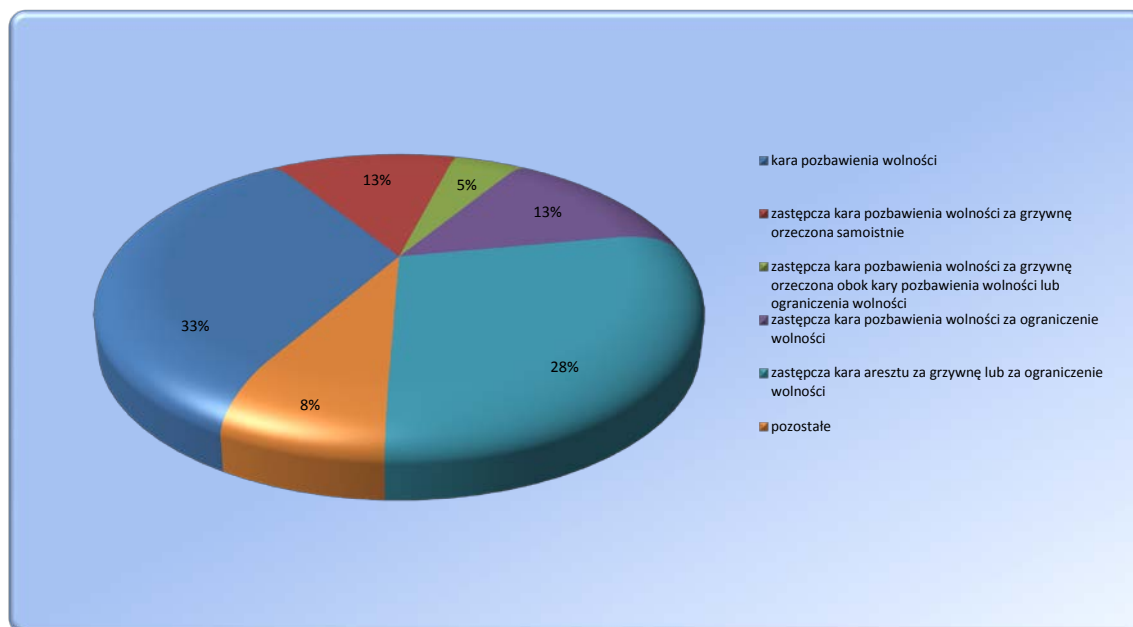
Średni wymiar kary i mediana orzeczeń z wyznaczonym przez sąd terminem stawienia się do odbycia kary	II kwartał 2018 r.	III kwartał 2018 r.	Przyrost
Średni wymiar prawomocnie orzeczonej zasadniczej kary pozbawienia wolności (w miesiącach) : (bez kary dożywotniego pozbawienia wolności)	12,96	13,09	0,13
Mediana prawomocnie orzeczonej zasadniczej kary pozbawienia wolności (w miesiącach) : (bez kary dożywotniego pozbawienia wolności)	10,00	10,00	0,00
Średni wymiar prawomocnie orzeczonej zasadniczej kary pozbawienia wolności (w miesiącach) : (bez kary dożywotniego pozbawienia wolności i kary 25 lat pozbawienia wolności)	12,96	13,09	0,13
Mediana prawomocnie orzeczonej zasadniczej kary pozbawienia wolności (w miesiącach) : (bez kary dożywotniego pozbawienia wolności i kary 25 lat pozbawienia wolności)	10,00	10,00	0,00
Średni wymiar zastępczej kary pozbawienia wolności (w miesiącach) :	2,62	2,64	0,02
Średni wymiar innych środków izolacyjnych (w miesiącach) :	0,35	0,35	0,00



TAB.9 Orzeczenia z wyznaczonym przez sąd terminem stawienia się do odbycia kary wg rodzaju kary - stan w dniu 30.09.2018 r

Rodzaj kary	II kwartał 2018 r.	III kwartał 2018 r.	Z rubryki 3 liczba orzeczeń dotycząca:					
			Dorosłych			Młodocianych		
			Razem	Kobiet	Mężczyzn	Razem	Kobiet	Mężczyzn
1	2	3	4	5	6	7	8	9
Ogółem	55057	52945	51673	5432	46241	1272	131	1141
kara dożywotniego pozbawienia wolności	0	0	0	0	0	0	0	0
kara 25 lat pozbawienia wolności	0	0	0	0	0	0	0	0
kara pozbawienia wolności	18451	17365	17081	1013	16068	284	14	270
kara aresztu wojskowego	0	0	0	0	0	0	0	0
zastępcza kara pozbawienia wolności za grzywnę orzeczoną samoistnie	6875	6801	6716	925	5791	85	12	73
zastępcza kara pozbawienia wolności za grzywnę orzeczoną obok kary pozbawienia wolności lub ograniczenia wolności	2786	2517	2485	265	2220	32	3	29
zastępcza kara pozbawienia wolności za ograniczenie wolności	6840	7030	6673	733	5940	357	38	319
zastępcza kara pozbawienia wolności za grzywnę orzeczoną za wykroczenie skarbowe	3769	3755	3717	879	2838	38	9	29
kara aresztu	340	294	281	30	251	13	1	12
zastępcza kara aresztu za grzywnę lub za ograniczenie wolności	15981	15151	14688	1585	13103	463	54	409
kara porządkowa	15	32	32	2	30	0	0	0
środek przymusu orzeczony w postępowaniu cywilnym	0	0	0	0	0	0	0	0

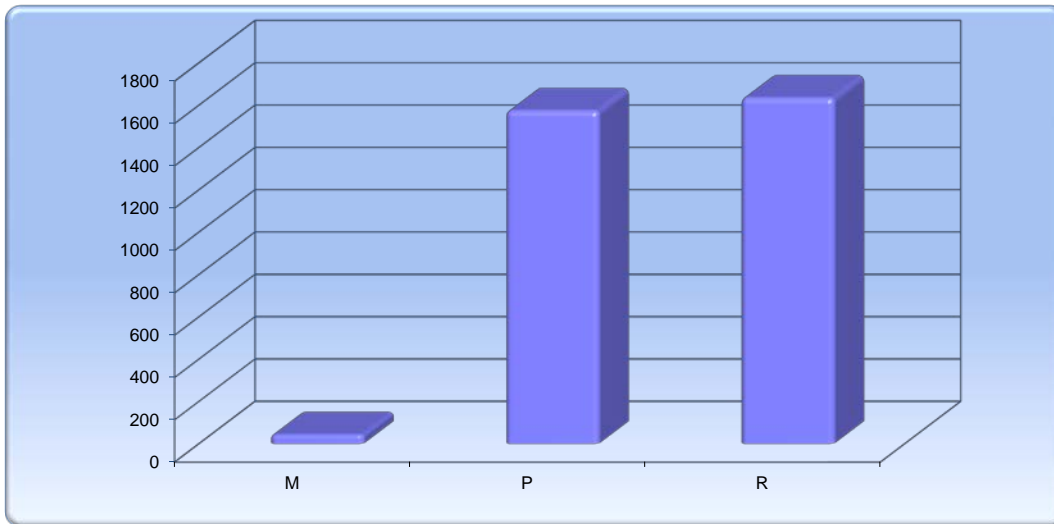
Wykres 4 Orzeczenia z wyznaczonym przez sąd terminem stawienia się do odbycia kary wg rodzaju kary stan w dniu 30.09.2018 r



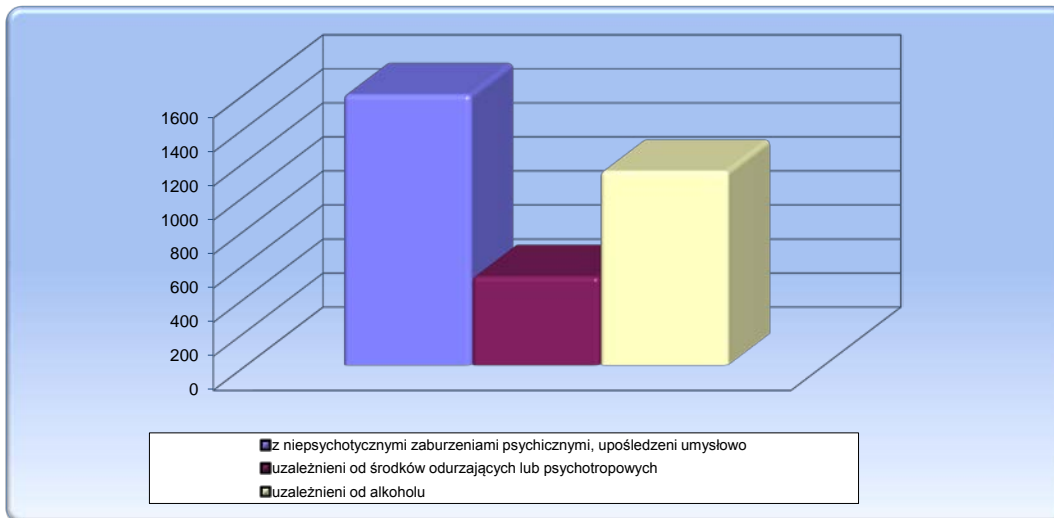
TABL.10 Skazani zakwalifikowani do oddziałów terapeutycznych przebywający w tych oddziałach stan w dniu 30.09.2018 r.¹

Wyszczególnienie	II kwartał 2018 r.	III kwartał 2018 r.	Z rubryki 3:			
			kobiety	M	P	R
1	2	3	4	5	6	7
Ogółem	3203	3252	178	43	1574	1635
z niepsychotycznymi zaburzeniami psychicznymi, upośledzeni umysłowo	1582	1590	63	17	724	849
w tym z zaburzeniami preferencji seksualnych	341	349	0	3	220	126
uzależnieni od środków odurzających lub psychotropowych	504	522	28	15	203	304
uzależnieni od alkoholu	1117	1140	87	11	647	482

Wykres 5 Skazani przebywający w oddziałach terapeutycznych w podziale na grupy



Wykres 6 Skazani przebywający w oddziałach terapeutycznych wg przyczyn skierowania



¹ Źródło: Biuro Penitencjarne CZSW



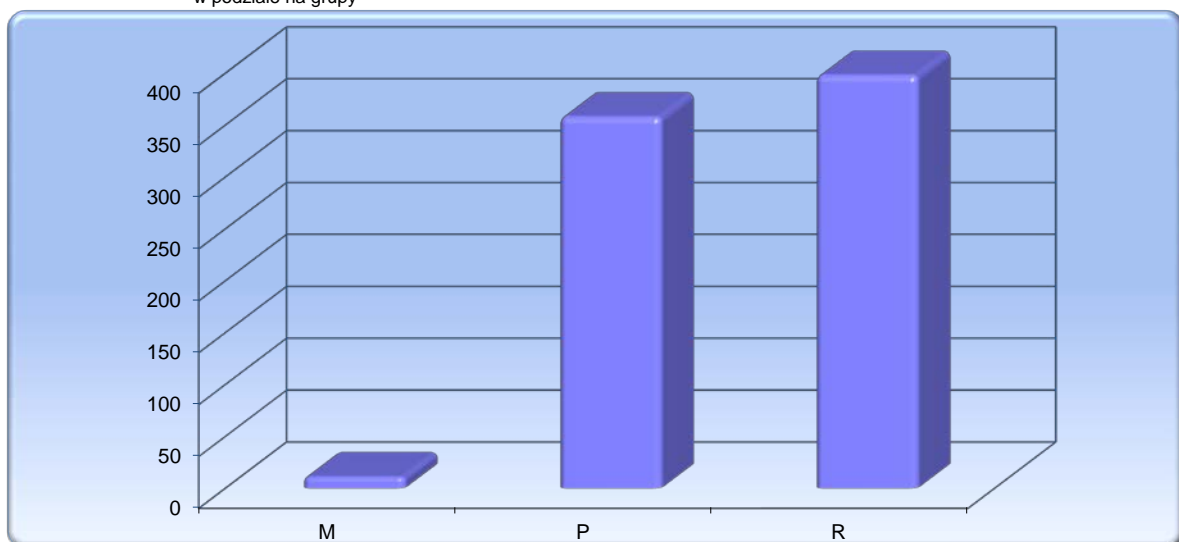
TABL. 11 Skazani zakwalifikowani do oddziałów terapeutycznych przebywający poza tymi oddziałami
-stan w dniu 30.09.2018¹

Wyszczególnienie	II kwartał 2018 r.	III kwartał 2018 r.	Z rubryki 3:			
			kobiety	M	P	R
1	2	3	4	5	6	7
Ogółem	848	767	39	11	358	398
z niepsychotycznymi zaburzeniami psychicznymi, upośledzeni umysłowo	140	144	4	2	57	85
w tym z zaburzeniami preferencji seksualnych	30	23	0	0	17	6
uzależnieni od środków odurzających lub psychotropowych	170	135	8	5	39	91
uzależnieni od alkoholu	538	488	27	4	262	222

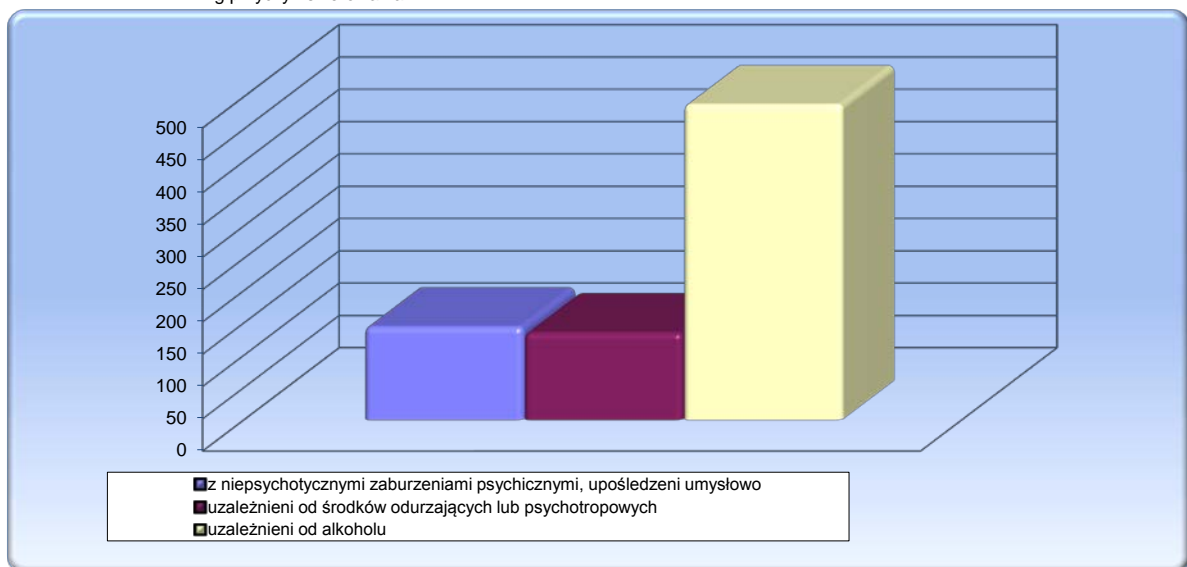
TABL. 12 Skazani zakwalifikowani do oddziałów terapeutycznych przebywający poza tymi oddziałami
wg przyczyn¹

Wyszczególnienie	Leczenie	II sprawy	Oczekiwanie na trans.	Z innej przyczyny
II kwartał 2018 r.	21	15	226	586
III kwartał 2018 r.	20	18	217	514

Wykres 7 Skazani zakwalifikowani do oddziałów terapeutycznych przebywający poza tymi oddziałami
w podziale na grupy



Wykres 8 Skazani zakwalifikowani do oddziałów terapeutycznych przebywający poza tymi oddziałami
wg przyczyn skierowania



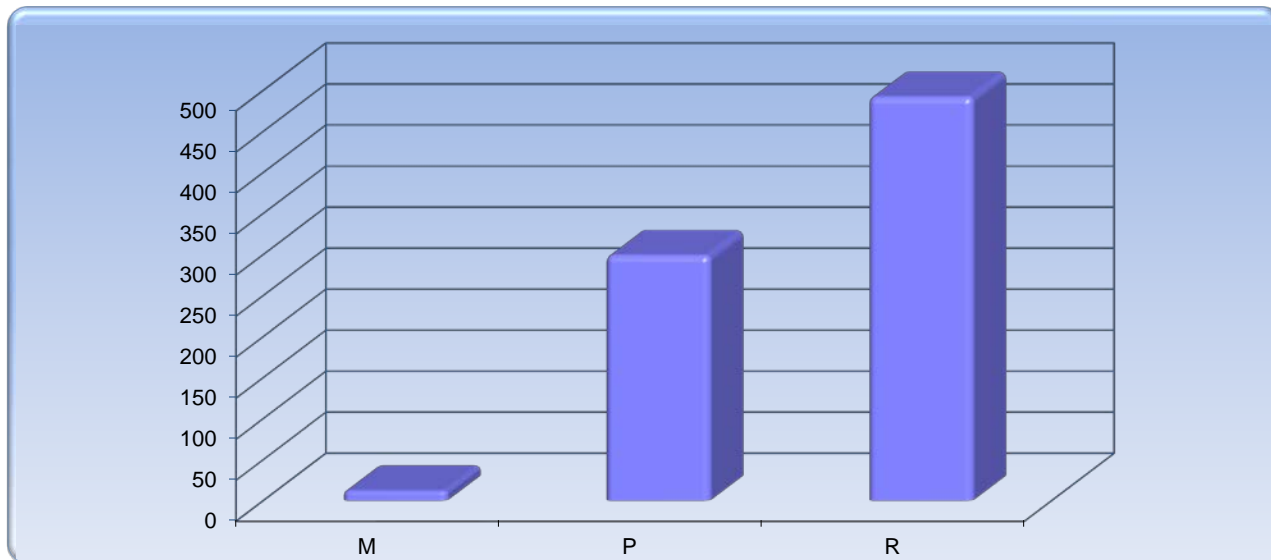
¹ Źródło: Biuro Penitencjarne CZSW



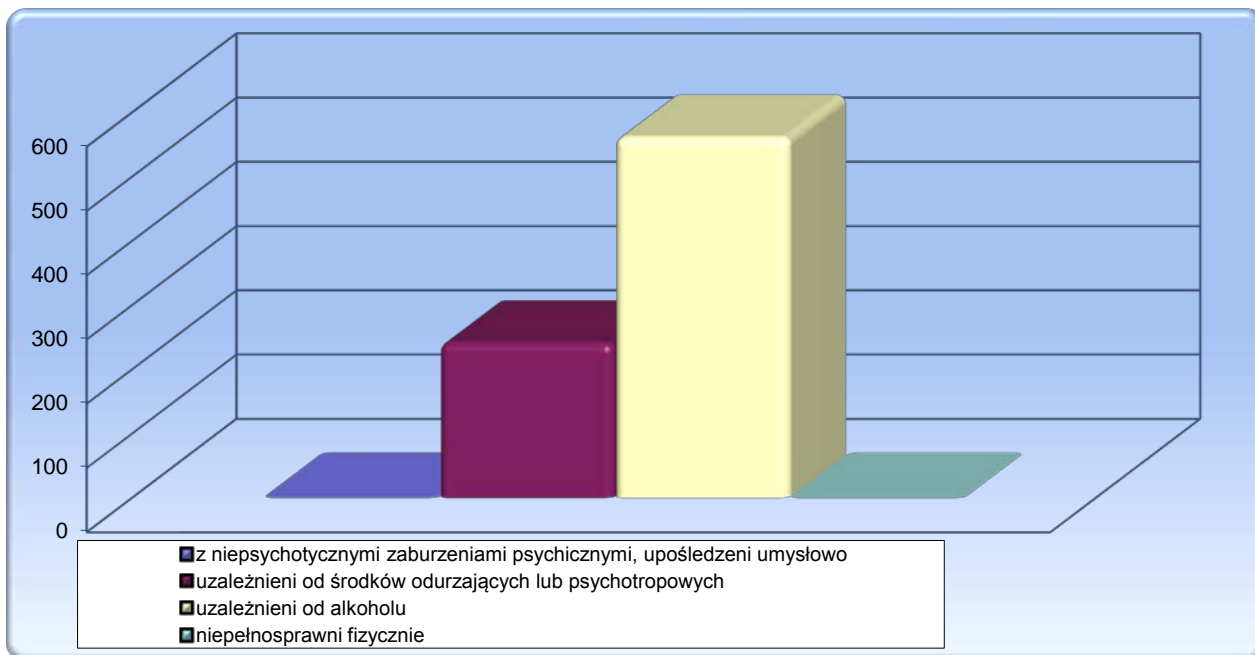
TABL. 13 Skazani zakwalifikowani do systemu terapeutycznego poza oddziałem
-stan w dniu 30.09.2018¹

Wyszczególnienie	II kwartał 2018 r.	III kwartał 2018 r.	Z rubryki 3:			
			kobiety	M	P	R
1	2	3	4	5	6	7
Ogółem	788	803	47	12	299	492
z niepsychotycznymi zaburzeniami psychicznymi, upośledzeni umysłowo	0	1	0	0	1	0
uzależnieni od środków odurzających lub psychotropowych	225	241	28	10	90	141
uzależnieni od alkoholu	562	561	19	2	208	351
niepełnosprawni fizycznie	1	0	0	0	0	0

Wykres 9 Skazani zakwalifikowani do systemu terapeutycznego poza oddziałem w podziale na grupy



Wykres 10 Skazani zakwalifikowani do systemu terapeutycznego poza oddziałem wg przyczyn skierowania



¹ Źródło: Biuro Penitencjarne CZSW



ZESTAWIENIE ZE WSZYSTKICH OKRĘGÓW

TABL. 14 Liczba udzielonych przepustek i zezwoleń na czasowe opuszczenie zakładu karnego, aresztu śledczego¹

Przepustki i zezwolenia określone w :	Liczba osób korzystających		Liczba przepustek i zezwoleń		Samowolne przedłużenie czasu przepustki lub zezwolenia w III kwartale 2018					
	II kwartał 2018 r.	III kwartał 2018 r.	II kwartał 2018 r.	III kwartał 2018 r.	spóźnienia*			niepowroty		
					liczba osób	liczba spóźnień	% 6/4	liczba osób	liczba niepowrotów	% 9/4
	0	1	2	3	4	5	6	7	8	9
Ogółem			17705	17252	87	88	0,51%	38	38	0,22%
art. 91 pkt 7 kkw	873	787	989	856	3	3	0,35%	3	3	0,35%
art. 92 pkt 9 kkw	693	653	1165	1027	3	3	0,29%	0	0	0,00%
art. 138 § 1 pkt 7 kkw	3492	3459	8996	9267	36	37	0,40%	11	11	0,12%
art. 138 § 1 pkt 8 kkw	2746	2624	5303	4979	37	37	0,74%	19	19	0,38%
art. 165 § 2 kkw	66	53	104	75	1	1	1,33%	0	0	0,00%
art. 141a § 1 kkw (bez asysty)	642	556	802	719	7	7	0,97%	5	5	0,70%
art. 141a § 1 kkw (z asystą)	73	62	80	68	0	0	0,00%	0	0	0,00%
art. 141a § 1 kkw (konwój)	255	249	266	261	0	0	0,00%	0	0	0,00%

* przez spóźnienie należy rozumieć samowolne przedłużenie czasu przepustki lub zezwolenia zakończone dobrowolnym zgłoszeniem się nie później niż 24 godziny po wyznaczonym terminie powrotu

TABL. 14A Liczba osadzonych korzystających z przepustek i zezwoleń

Wyszczególnienie	II kwartał 2018 r.	III kwartał 2018 r.
Liczba zezwoleń udzielonych tymczasowo aresztowanym	0	0
Liczba osadzonych korzystających z przepustek i zezwoleń	5525	5316

TABL. 15 Liczba udzielonych zezwoleń na opuszczenie zakładu karnego, aresztu śledczego przez dyrektorów jednostek penitencjarnych¹

Zezwolenia określone w :	Liczba osób korzystających		Liczba zezwoleń		Samowolne przedłużenie czasu zezwolenia w II kwartale 2018 r.					
	II kwartał 2018 r.	III kwartał 2018 r.	II kwartał 2018 r.	III kwartał 2018 r.	spóźnienia*			niepowroty		
					liczba osób	liczba spóźnień	% 6/4	liczba osób	liczba niepowrotów	% 9/4
	0	1	2	3	4	5	6	7	8	9
Ogółem	6916	6205	19062	17427	2	2	0,01%	11	11	0,06%
art. 91 pkt 3 kkw	615	646	2958	3493	0	0	0,00%	0	0	0,00%
nauczanie	77	54	867	434	0	0	0,00%	0	0	0,00%
szkolenie	122	204	644	1552	0	0	0,00%	0	0	0,00%
zajęcia terapeutyczne	416	388	1447	1507	0	0	0,00%	0	0	0,00%
art. 91 pkt 4 kkw	5274	4746	12811	11571	1	1	0,01%	9	9	0,08%
zajęcia kult. - oświatowe	3846	3298	9244	7295	1	1	0,01%	8	8	0,11%
sportowe	1428	1448	3567	4276	0	0	0,00%	1	1	0,02%
art. 92 pkt 3 kkw	97	66	501	281	0	0	0,00%	0	0	0,00%
nauczanie	33	13	274	59	0	0	0,00%	0	0	0,00%
szkolenie	7	9	18	51	0	0	0,00%	0	0	0,00%
zajęcia terapeutyczne	57	44	209	171	0	0	0,00%	0	0	0,00%
art. 92 pkt 4 kkw	492	432	993	769	0	0	0,00%	1	1	0,13%
zajęcia kult. - oświatowe	362	321	755	576	0	0	0,00%	0	0	0,00%
sportowe	130	111	238	193	0	0	0,00%	1	1	0,52%
art. 92 pkt 5 kkw	427	294	1698	1233	1	1	0,08%	1	1	0,08%
zajęcia kult. - oświatowe	269	202	804	589	0	0	0,00%	0	0	0,00%
sportowe	158	92	894	644	1	1	0,16%	1	1	0,16%
art. 131 § 2 kkw	11	21	101	80	0	0	0,00%	0	0	0,00%

* przez spóźnienie należy rozumieć samowolne przedłużenie czasu zezwolenia zakończone dobrowolnym zgłoszeniem się nie później niż 1 godzina po wyznaczonym terminie powrotu

¹ Źródło: Biuro Penitencjarne CZSW



TABL. 16 Warunkowe zwolnienia ¹

Wyszczególnienie	kwiecień - czerwiec 2018r.	lipiec - wrzesień 2018r.	%	
Ogółem	7575	7178	100,00%	
Wnioski rozpatrzone pozytywnie	2193	2036	28,36%	100,00%
- dyrektora zakładu karnego	1175	1123	15,65%	55,16%
- prokuratora lub sądu	0	0	0,00%	0,00%
- kuratora zawodowego	4	2	0,03%	0,10%
- skazanego	1014	911	12,69%	44,74%
Wnioski rozpatrzone negatywnie	5380	5142	71,64%	100,00%
- dyrektora zakładu karnego	167	148	2,06%	2,88%
- prokuratora lub sądu	0	0	0,00%	0,00%
- kuratora zawodowego	3	2	0,03%	0,04%
- skazanego	5210	4992	69,55%	97,08%
Warunkowo przedterminowo zwolnieni przez sąd z urzędu	2	0	0,00%	100,00%

TABL. 17 Warunkowe zwolnienia - wnioski rozpatrzone pozytywnie ¹

Wyszczególnienie	kwiecień - czerwiec 2018r.	lipiec - wrzesień 2018r.	%	
Ogółem	2195	2036	100,00%	
Wniosek dyrektora zakładu karnego	1175	1123	55,16%	100,00%
- grupa M	6	9	0,44%	0,80%
- grupa P	740	726	35,66%	64,65%
- grupa R	429	388	19,06%	34,55%
- grupa W	0	0	0,00%	0,00%
Wniosek skazanego, obrońcy, sądowego kuratora zawodowego, prokuratora lub sądu	1018	913	44,84%	100,00%
- grupa M	5	10	0,49%	1,10%
- grupa P	539	507	24,90%	55,53%
- grupa R	474	396	19,45%	43,37%
- grupa W	0	0	0,00%	0,00%
Warunkowo przedterminowo zwolnieni przez sąd z urzędu	2	0	0,00%	100,00%
- grupa M	0	0	0,00%	0,00%
- grupa P	2	0	0,00%	0,00%
- grupa R	0	0	0,00%	0,00%
- grupa W	0	0	0,00%	0,00%

TABL. 18 Warunkowe zwolnienia - wnioski rozpatrzone negatywnie ¹

Wyszczególnienie	kwiecień - czerwiec 2018r.	lipiec - wrzesień 2018r.	%	
Ogółem	5380	5142	100,00%	
Wniosek dyrektora zakładu karnego	167	148	2,88%	100,00%
- grupa M	0	0	0,00%	0,00%
- grupa P	112	105	2,04%	70,95%
- grupa R	55	43	0,84%	29,05%
- grupa W	0	0	0,00%	0,00%
Wniosek skazanego, obrońcy, sądowego kuratora zawodowego, prokuratora lub sądu	5213	4994	97,12%	100,00%
- grupa M	63	53	1,03%	1,06%
- grupa P	2495	2365	45,99%	47,36%
- grupa R	2655	2576	50,10%	51,58%
- grupa W	0	0	0,00%	0,00%

¹ Źródło: Biuro Penitencjarne CZSW

TABL. 19 Pozytywnie i negatywnie rozpatrzone wnioski o warunkowe przedterminowe zwolnienie ¹

Grupa klasyfikacyjna i system wykonywania kary		II kwartał 2018 r.	III kwartał 2018 r.	z rubryki 3 wnioski rozpatrzone :				Warunkowo przedterminowo zwolnieni przez sąd z urzędu w II kwartale 2018	
				pozytywnie		negatywnie			
				dyrektora zakładu karnego	pozostałe	dyrektora zakładu karnego	pozostałe		
1	2	3	4	5	6	7	8		
Ogółem		7575	7178	1125	911	148	4994	0	
Razem - grupa M		74	72	11	8	0	53	0	
M	1	programowany	34	34	2	0	0	32	0
		terapeutyczny	6	1	0	0	0	1	0
	2	programowany	31	35	8	8	0	19	0
		terapeutyczny	1	1	0	0	0	1	0
	3	programowany	2	1	1	0	0	0	0
		terapeutyczny	0	0	0	0	0	0	0
Razem - grupa P		3888	3703	726	507	105	2365	0	
P	1	zwykły	331	353	6	26	1	320	0
		programowany	764	711	16	67	4	624	0
		terapeutyczny	103	115	1	8	0	106	0
	2	zwykły	245	240	12	51	1	176	0
		programowany	1887	1782	466	297	56	963	0
		terapeutyczny	42	32	0	5	0	27	0
	3	zwykły	11	5	0	3	0	2	0
		programowany	505	465	225	50	43	147	0
		terapeutyczny	0	0	0	0	0	0	0
Razem - grupa R		3613	3403	388	396	43	2576	0	
R	1	zwykły	469	455	3	38	0	414	0
		programowany	805	814	22	73	0	719	0
		terapeutyczny	122	110	0	5	0	105	0
	2	zwykły	396	355	7	56	0	292	0
		programowany	1516	1411	280	176	34	921	0
		terapeutyczny	37	25	2	1	0	22	0
	3	zwykły	4	7	1	2	0	4	0
		programowany	263	225	73	45	9	98	0
		terapeutyczny	1	1	0	0	0	1	0
W		0	0	0	0	0	0	0	

¹ Źródło: Biuro Penitencjarne CZSW

TABL. 20 Zażalenia złożone przez dyrektorów jednostek penitencjarnych na odmowę udzielenia warunkowego przedterminowego zwolnienia na ich wniosek ¹

Wyszczególnienie		II kwartał 2018	III kwartał 2018
Zażalenia	złożone	124	155
	rozpatrzone*	negatywnie	79
		pozytywnie	31
Sprawy badane przez komisje penitencjarne w związku z nabyciem przez skazanego uprawnień do ubiegania się o warunkowe przedterminowe zwolnienie		9163	8829

*- rozpatrzone w aktualnym kwartale sprawozdawczym

TABL. 21 Samoagresje w kwartale sprawozdawczym ¹

Wyszczególnienie	II kwartał 2018 r.	III kwartał 2018 r.
Ogółem	58	56
- odmowa przyjmowania pokarmów	1	0
- samouszkodzenia	2	4
- usiłowania samobójcze	55	52

TABL. 22 Przyczyny samoagresji ¹

Wyszczególnienie	II kwartał 2018 r.	III kwartał 2018 r.
Ogółem	58	56
- z powodu działalności administracji	8	8
- z powodu presji podkultury przestępczej	0	0
- z powodu uczestnictwa w podkulturze przestępczej	0	0
- z powodu działalności sądu , prokuratora	6	1
- z innych powodów	44	47

¹ Źródło: Biuro Penitencjarne CZSW



TABL. 23 Wykonanie kary umieszczenia w celi izolacyjnej¹

Wyszczególnienie	II kwartał 2018 r.	III kwartał 2018 r.
Ogółem	987	1098
- grupa M	63	57
- grupa P	327	373
- grupa R	491	560
- grupa W	0	0
- tymczasowo aresztowani	106	108

TABL. 24 Zastosowanie art.46 § 1 KK, wobec skazanych¹

Wyszczególnienie	II kwartał 2018 r.	III kwartał 2018 r.
art. 46 § 1 KK	18972	18904

TABL. 25 Liczba osób wobec których wykonano badania psychologiczne i psychiatryczne¹

Wyszczególnienie	Liczba osób przebadanych w okresie sprawozdawczym			
	w ośrodkach diagnostycznych		poza ośrodkami diagnostycznymi	
	Ogółem	w tym zarząd. przez sędziego penitencjarnego	Ogółem	w tym zarząd. przez sędziego penitencjarnego
	355	25	4	2
młodociani, którym pozostało co najmniej 6 miesięcy do nabycia prawa do ubiegania się o warunkowe zwolnienie	85	1	0	0
młodociani sprawiający trudności wychowawcze	1	0	0	0
inne osoby	269	24	4	2

¹ Źródło: Biuro Penitencjarne CZSW

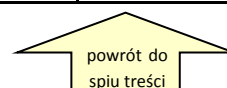
TABL. 26 Wykonanie budżetu więziennictwa ²

Wyszczególnienie		Budżet po zmianach na 2018 r. (w tys. zł.)	Wykonanie do 30.09. 2018 r. (w tys. zł.)	% wykonania planu rocznego	% wykonania w stosunku do upływu czasu
Dochody ogółem		3 589	8 021	223,49	297,98
w tym:	z działalności więziennictwa	3 219	6 098	189,44	252,58
	pozostała działalność	370	1 923	519,73	692,97
Wydatki ogółem		4 582 510	3 287 302	71,74	95,65
w tym:	na więziennictwo	3 102 064	2 178 108	70,21	93,62
	na świadczenia emerytalne	1 461 433	1 095 427	74,96	99,94
	na pozostałą działalność	19 013	13 767	72,41	9 654,00

TABL.27 Wykonanie wydatków "więziennictwo" ²

Wyszczególnienie		Budżet po zmianach na 2018 r. (w tys. zł.)	Wykonanie do 30.09. 2018 r. (w tys. zł.)	% wykonania planu rocznego	% wykonania w stosunku do upływu czasu
Wydatki ogółem		3 102 064	2 178 108	70,21	93,62
w tym:	świadczenia na rzecz osób fizycznych	132 405	112 194	84,74	112,98
	uposażenia i wynagrodzenia	1 823 560	1 356 354	74,38	99,17
	zakupy towarów i usług	638 758	411 585	64,44	85,91
	pozostałe wydatki bieżące	266 716	218 760	82,02	109,36
	wydatki majątkowe	240 625	79 215	32,92	43,89

² Źródło: Biuro Budżetu CZSW



Opracowały:
1.mjr Aneta Pniewska
2.mjr Agnieszka Zientarska

Warszawa 25.10.2018 r.