

MINISTERSTWO SPRAWIEDLIWOŚCI

CENTRALNY ZARZĄD SŁUŻBY WIĘZIENNEJ

BIS.0332.12.2019.AP

KWARTALNA

INFORMACJA STATYSTYCZNA

za III kwartał 2019 r.

WARSZAWA

Spis treści

TABL	1	Podstawa prawna aktualnie wykonywanych orzeczeń	1
TABL	2	Aktualnie wykonywane orzeczenia wg rodzajów przestępstw	2
TABL	3	Zasadnicza kara pozbawienia wolności wg wymiaru kary	4
TABL	3A	Zastępcza kara pozbawienia wolności wg wymiaru kary	4
TABL	3B	Inne środki izolacyjne wg wymiaru kary	4
TABL	4	Orzeczenia wg rodzaju kary	5
TABL	5	Przyczyny zakończenia wykonywanych orzeczeń	6
TABL	6	Wyroki z wyznaczonym przez sąd terminem stawienia się do odbycia kary według podstawy prawnej	7
TABL	7	Wyroki z wyznaczonym przez sąd terminem stawienia się do odbycia kary według rodzajów przestępstw	8
TABL	8	Wyroki z wyznaczonym przez sąd terminem stawienia się do odbycia kary- zasadnicza kara pozbawienia wolności wg wymiaru kary	9
TABL	8A	Wyroki z wyznaczonym przez sąd terminem stawienia się do odbycia kary- zastępcza kara pozbawienia wolności wg wymiaru kary	9
TABL	8B	Wyroki z wyznaczonym przez sąd terminem stawienia się do odbycia kary- inne środki izolacyjne wg wymiaru kary	9
TABL	9	Orzeczenia z wyznaczonym przez sąd terminem stawienia się do odbycia kary wg rodzaju kary	10
TABL	10	Skazani zakwalifikowani do oddziałów terapeutycznych przebywający w tych oddziałach	11
TABL	11	Skazani zakwalifikowani do oddziałów terapeutycznych przebywający poza tymi oddziałami	12
TABL	12	Skazani przebywający poza oddziałami terapeutycznymi wg przyczyn	12
TABL	13	Skazani zakwalifikowani do systemu terapeutycznego poza oddziałem	13
TABL	14	Liczba udzielonych przepustek i zezwoleń	14
TABL	15	Liczba udzielonych zezwoleń na opuszczenie zakładu karnego, aresztu śledczego przez dyrektorów jednostek penitencjarnych	14
TABL	16	Warunkowe zwolnienia	15
TABL	17	Warunkowe zwolnienia - wnioski rozpatrzone pozytywnie	15
TABL	18	Warunkowe zwolnienia - wnioski rozpatrzone negatywnie	15
TABL	19	Pozytywnie i negatywnie rozpatrzone wnioski o warunkowe przedterminowe zwolnienie wg grup i podgrup	16
TABL	20	Zażalenia złożone przez dyrektorów jednostek penitencjarnych na odmowę udzielenia warunkowego przedterminowego zwolnienia	17
TABL	21	Samoagresje	17
TABL	22	Przyczyny samoagresji	17
TABL	23	Wykonanie kary umieszczenia w celi izolacyjnej	18
TABL	24	Zastosowanie art. 46§1 KK	18
TABL	25	Liczba osób wobec których wykonano badania psychologiczne i psychiatryczne	18
TABL	26	Wykonanie budżetu więziennictwa	19
TABL	27	Koszty funkcjonowania więziennictwa	19

TAB. 1 Podstawa prawna aktualnie wykonywanych orzeczeń - stan w dniu 30.09.2019 r.

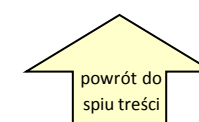
Ustawa	II kwartał 2019 r.	III kwartał 2019 r.	Z rubryki 3 liczba orzeczeń dotycząca:							
			Dorosłych			Młodocianych				
			Razem	Kobiet	Mężczyzn	Razem	Kobiet	Mężczyzn		
1	2	3	4	5	6	7	8	9		
Ogółem	75793	75757	74481	3223	71258	1276	53	1223		
Orzeczenia prawomocne	Razem	65640	65330	64561	2669	61892	769	26	743	
	<i>Kodeks Karny z 1997 r.</i>	61879	61627	60908	2505	58403	719	25	694	
	<i>Kodeks Karny z 1969 r.</i>	268	256	256	4	252	0	0	0	
	<i>Kodeks Wykroczeń</i>	813	815	791	67	724	24	1	23	
	<i>Kodeks Karny Skarbowy</i>	185	165	165	13	152	0	0	0	
	<i>Ustawa o przeciwdziałaniu narkomanii z 2005 r.</i>	2339	2308	2282	70	2212	26	0	26	
	<i>Ustawa o przeciwdziałaniu narkomanii z 1997 r.</i>	20	14	14	0	14	0	0	0	
	<i>Ustawa o wychowaniu w trzeźwości i przeciwdziałaniu alkoholizmowi</i>	22	28	28	1	27	0	0	0	
	<i>Ustawa o rybactwie śródlądowym</i>	9	3	3	0	3	0	0	0	
	<i>Ustawa o prawie autorskim i prawach pokrewnych</i>	1	0	0	0	0	0	0	0	
	<i>Ustawa o ochronie zwierząt</i>	53	55	55	7	48	0	0	0	
	<i>Pozostałe ustawy</i>	51	59	59	2	57	0	0	0	
	Orzeczenia nieprawomocne	Razem	1298	1295	1248	73	1175	47	3	44
<i>Kodeks Karny z 1997 r.</i>		1214	1204	1157	68	1089	47	3	44	
<i>Kodeks Karny z 1969 r.</i>		0	0	0	0	0	0	0	0	
<i>Kodeks Karny Skarbowy</i>		0	0	0	0	0	0	0	0	
<i>Ustawa o przeciwdziałaniu narkomanii z 2005 r.</i>		83	91	91	5	86	0	0	0	
<i>Ustawa o przeciwdziałaniu narkomanii z 1997 r.</i>		0	0	0	0	0	0	0	0	
<i>Ustawa o wychowaniu w trzeźwości i przeciwdziałaniu alkoholizmowi</i>		0	0	0	0	0	0	0	0	
<i>Ustawa o rybactwie śródlądowym</i>		0	0	0	0	0	0	0	0	
<i>Ustawa o prawie autorskim i prawach pokrewnych</i>		0	0	0	0	0	0	0	0	
<i>Ustawa o ochronie zwierząt</i>		0	0	0	0	0	0	0	0	
<i>Pozostałe ustawy</i>		1	0	0	0	0	0	0	0	
Tymczasowe areszty		Razem	8855	9132	8672	481	8191	460	24	436
		<i>Kodeks Karny z 1997 r.</i>	7576	7935	7536	434	7102	399	20	379
	<i>Kodeks Karny z 1969 r.</i>	11	10	10	1	9	0	0	0	
	<i>Kodeks Karny Skarbowy</i>	16	14	14	0	14	0	0	0	
	<i>Ustawa o przeciwdziałaniu narkomanii z 2005 r.</i>	1180	1112	1052	36	1016	60	4	56	
	<i>Ustawa o przeciwdziałaniu narkomanii z 1997 r.</i>	0	0	0	0	0	0	0	0	
	<i>Ustawa o wychowaniu w trzeźwości i przeciwdziałaniu alkoholizmowi</i>	0	0	0	0	0	0	0	0	
	<i>Ustawa o rybactwie śródlądowym</i>	0	0	0	0	0	0	0	0	
	<i>Ustawa o prawie autorskim i prawach pokrewnych</i>	0	0	0	0	0	0	0	0	
	<i>Ustawa o ochronie zwierząt</i>	7	6	6	0	6	0	0	0	
	<i>Pozostałe ustawy</i>	65	55	54	10	44	1	0	1	



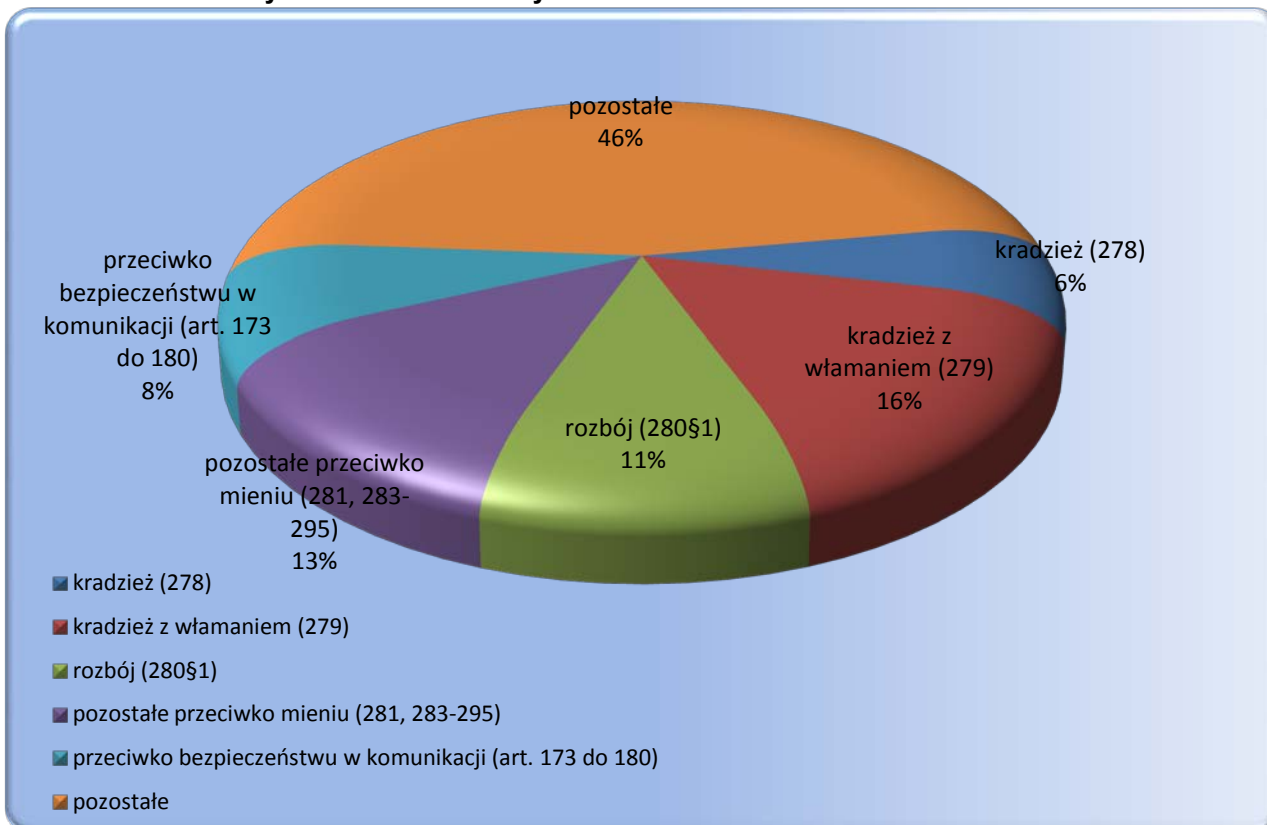
TAB.2 Aktualnie wykonywane orzeczenia według rodzajów przestępstw - stan w dniu 30.09.2019 r.

Przestępstwa przeciwko:	II kwartał 2019 r.	III kwartał 2019 r.	Z rubryki 3 liczba orzeczeń dotycząca:							
			Orzeczenia prawomocne	Orzeczenia nieprawomocne	Tymczasowe areszty	w zw. z artykułem 65 lub 58a *	orzeczenia dotyczące kobiet	orzeczenia dotyczące młodocianych		
1	2	3	4	5	6	7	8	9		
Ogółem	75793	75757	65330	1295	9132	3733	3276	1276		
Razem Kodeks Karny z 1997 r.	70669	70766	61627	1204	7935	3156	3055	1165		
w tym nieumyślni	437	443	384	15	44	0	17	10		
pokoju, ludzkości oraz wojenne (art. 117 do 126)	48	55	45	0	10	2	2	3		
Rzeczypospolitej Polskiej (art. 127 do 139)	6	4	2	0	2	0	0	0		
obronności (art. 140 do 147)	0	2	2	0	0	0	0	0		
życiu i zdrowiu (art. 148-162)	zabójstwo	148§1	4290	4332	3441	217	674	91	441	44
		148§2	1029	1029	941	29	59	30	39	8
		148§3	32	35	25	5	5	0	3	1
		148§4	3	2	2	0	0	0	0	0
		pozostałe (art. 149-162)	4160	4204	3378	129	697	68	219	84
bezpieczeństwu powszechnemu (art. 163 do 172)	373	384	217	8	159	73	13	11		
bezpieczeństwu w komunikacji (art. 173 do 180)	5644	5600	5346	52	202	14	81	41		
środowisku (art. 181 do 188)	19	7	4	0	3	3	1	0		
wolności (art. 189 do 193)	1318	1346	955	39	352	46	70	27		
wolności sumienia i wyznania (art. 194 do 196)	1	0	0	0	0	0	0	0		
wolności seksualnej i obyczajności (art. 197-205)	zgwalcenie	197§1	1560	1576	1215	73	288	6	4	20
		197§2	115	118	77	6	35	0	0	4
		197§3	556	556	415	43	98	3	8	12
		197§4	54	53	38	4	11	0	3	3
		pozostałe (art. 198-205)	1444	1453	1083	53	317	30	15	28
rodzinie i opiece (art. 206-211)	znęcanie się (art. 207)	4389	4314	3401	78	835	1	91	22	
	alimenty (art. 209)	4492	4931	4912	1	18	2	120	0	
	pozostałe (art. 206,208,210,211)	11	10	8	0	2	0	0	1	
czci i nietykalności cielesnej (art. 212 do 217)	36	37	36	0	1	0	3	5		
prawom osób wykonujących pracę zarobkową (art. 218 do 221)	3	2	2	0	0	0	0	0		
działalności instytucji państwowych oraz samorządu (art. 222 do 231)	1453	1440	1256	14	170	65	66	25		
wymiarowi sprawiedliwości (art. 232-247)	ucieczka (art. 242§1 i 4)	niepowrót z przepustki (art. 242§2)	30	23	21	0	2	1	2	0
		niepowrót z przerwy (art. 242§3)	36	32	31	0	1	0	0	0
		pozostałe (art. 232-241,243-247)	25	16	16	0	0	0	3	0
		pozostałe (art. 232-241,243-247)	1578	1548	1428	12	108	20	33	15
przeciwko wyborom i referendum (art. 248 do 251)	0	0	0	0	0	0	0	0		
porządkowi publicznemu (art. 252-264)	zorganizowana grupa (258)	1130	1181	489	36	656	926	47	3	
	pozostałe (252-257,259-264)	749	727	575	8	144	174	12	6	
ochronie informacji (art. 265 do 269)	4	4	4	0	0	0	0	1		
wiarygodności dokumentów (art. 270 do 277)	445	440	380	1	59	50	41	5		
mieniu (art. 278-295)	kradzież (art. 278)	kradzież z włamaniem (art. 279)	4414	4464	4331	2	131	55	406	101
		rozbój	11289	11124	10513	56	555	343	192	171
		280§1	8058	7992	6922	178	892	200	233	292
		280§2	1809	1768	1355	84	329	97	53	92
		wymuszenie rozbójnicze (art. 282)	479	478	368	7	103	53	10	13
pozostałe (art. 281,283-295)	9137	9014	8107	62	845	619	795	123		
obrotowi gospodarczemu (art. 296 do 309)	250	273	123	2	148	162	31	3		
obrotowi pieniądzem i papierami wartościowymi (art. 310 do 316)	197	188	159	5	24	22	18	1		
określone w części wojskowej (art. 317 do 363)	3	4	4	0	0	0	0	0		
Razem Kodeks Karny z 1969 r.	279	266	256	0	10	8	5	0		
w tym nieumyślni	1	0	0	0	0	0	0	0		
zdrowiu i życiu (art. 148-164)	zabójstwo	148§1	235	226	216	0	10	6	4	0
		148§2	0	0	0	0	0	0	0	0
		pozostałe (art. 149-164)	5	5	5	0	0	0	1	0
wolności (art. 165-177)	zgwalcenie	168§1	0	0	0	0	0	0	0	
		168§2	0	0	0	0	0	0	0	
		pozostałe (art. 165-167,169-177)	0	0	0	0	0	0	0	0
rodzinie, opiece i młodzieży (art. 183-188)	alimenty (art. 186)	0	1	1	0	0	0	0	0	
	pozostałe (art. 183-185,187-188)	0	0	0	0	0	0	0	0	
mieniu (art. 199-216)	włamanie (art. 208)	napad	10	10	10	0	0	0	0	
		rabunkowy	4	4	4	0	0	1	0	
		210§1	5	5	5	0	0	0	0	
		210§2	5	5	5	0	0	0	0	
pozostałe (art. 199-207,209,211-216)	11	7	7	0	0	0	0	0		
gospodarcze i fałszerstwa (art. 217 do 232)	6	5	5	0	0	1	0	0		
udział w zorganizowanej grupie (art. 276)	0	0	0	0	0	0	0	0		
określone w części wojskowej (art 303 do 331)	0	0	0	0	0	0	0	0		
przestępstwa określone w innych artykułach kk z 1969 r.	3	3	3	0	0	0	0	0		
Przestępstwa i wykroczenia określone w innych aktach prawnych	4845	4725	3447	91	1187	569	216	111		

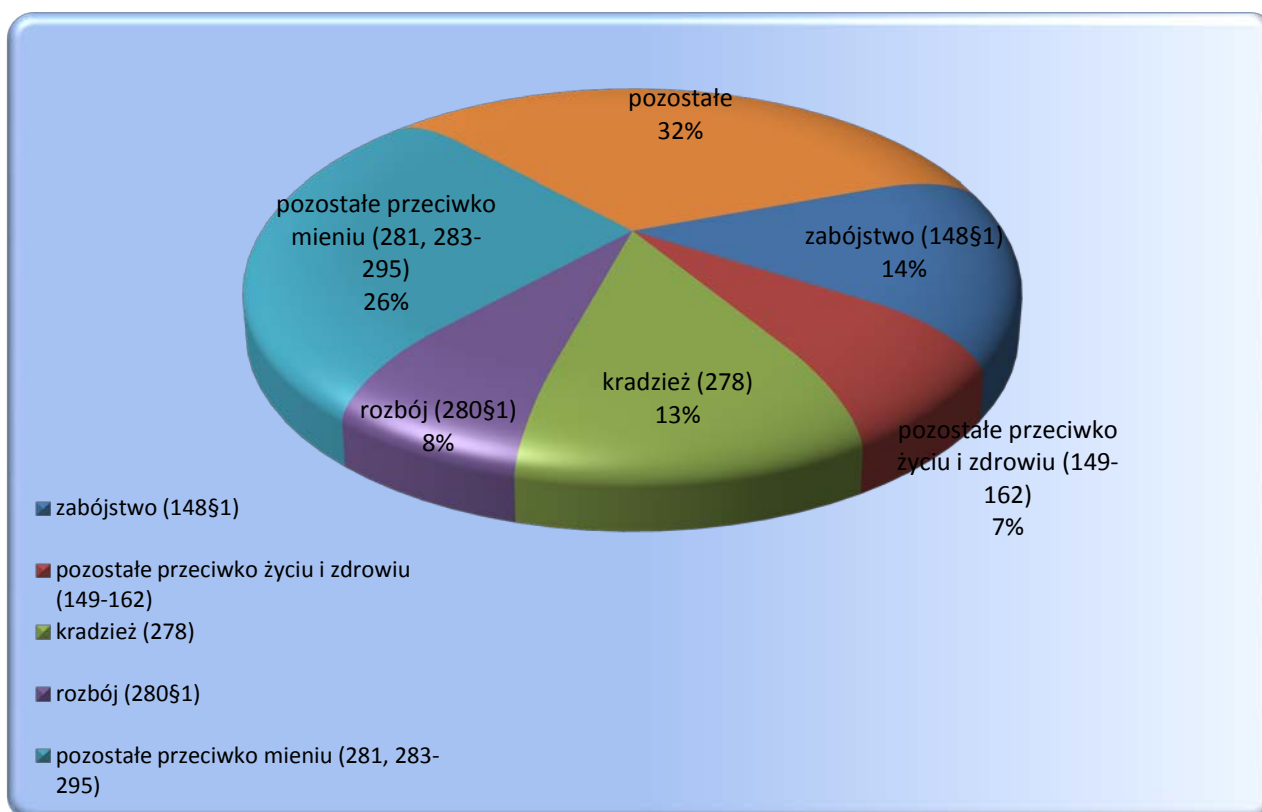
* Kodeks Karny z 1997 r. - art. 65 ; Kodeks Karny z 1969 r. - art. 58a



Wykres 1 Orzeczenia aktualnie wykonywane według wybranych rodzajów przestępstw określonych w Kodeksie Karnym z 1997 r. - stan w dniu 30.09.2019 r.



Wykres 2 Orzeczenia aktualnie wykonywane przez kobiety według wybranych rodzajów przestępstw określonych w Kodeksie Karnym z 1997 r. - stan w dniu 30.09.2019 r.



TAB.3 Zasadnicza kara pozbawienia wolności wg wymiaru kary - orzeczenia wykonywane w dniu 30.09.2019 r.

Wymiar kary	II kwartał 2019 r.	III kwartał 2019 r.	Z rubryki 3 liczba orzeczeń dotycząca:						
			Dorosłych			Młodocianych			
			Razem	Kobiet	Mężczyzn	Razem	Kobiet	Mężczyzn	
1	2	3	4	5	6	7	8	9	
Ogółem	59968	59 361	58 754	2 219	56 535	607	16	591	
Orzeczenia prawomocne	Razem	58670	58 066	57 506	2 146	55 360	560	13	547
	do 3 miesięcy	688	688	678	41	637	10	0	10
	powyżej 3 do 6 miesięcy	4200	4 181	4 121	192	3929	60	2	58
	powyżej 6 m do 1 roku	9777	9 884	9 750	388	9362	134	3	131
	powyżej 1 r do 1r 6 m	6411	6 143	6 076	210	5866	67	2	65
	powyżej 1 r 6 m do 2 lat	6944	6 620	6 521	261	6260	99	2	97
	powyżej 2 lat do 3 lat	8482	8 278	8 191	258	7933	87	3	84
	powyżej 3 lat do 5 lat	10202	10 194	10 116	291	9825	78	1	77
	powyżej 5 lat do 10 lat	7124	7 216	7 197	280	6917	19	0	19
	powyżej 10 lat do 15 lat	2575	2 575	2 570	149	2421	5	0	5
	powyżej 15 lat do 20 lat	92	97	96	0	96	1	0	1
	25 lat	1745	1 754	1 754	62	1692	0	0	0
	kara dożywotniego pozb. wolności	430	436	436	14	422	0	0	0
Orzeczenia nieprawomocne	Razem	1298	1 295	1 248	73	1 175	47	3	44
	do 3 miesięcy	0	0	0	0	0	0	0	0
	powyżej 3 do 6 miesięcy	3	6	6	0	6	0	0	0
	powyżej 6 m do 1 roku	40	32	32	1	31	0	0	0
	powyżej 1 r do 1r 6 m	44	45	43	1	42	2	1	1
	powyżej 1 r 6 m do 2 lat	46	52	47	1	46	5	0	5
	powyżej 2 lat do 3 lat	191	180	170	13	157	10	0	10
	powyżej 3 lat do 5 lat	443	451	429	23	406	22	2	20
	powyżej 5 lat do 10 lat	354	342	335	19	316	7	0	7
	powyżej 10 lat do 15 lat	95	106	105	11	94	1	0	1
	powyżej 15 lat do 20 lat	1	2	2	0	2	0	0	0
	25 lat	57	55	55	4	51	0	0	0
	kara dożywotniego pozb. wolności	24	24	24	0	24	0	0	0

TAB.3A Zastępcza kara pozbawienia wolności wg wymiaru kary - orzeczenia wykonywane w dniu 30.09.2019 r.

Wymiar kary	II kwartał 2019 r.	III kwartał 2019 r.	Z rubryki 3 liczba orzeczeń dotycząca:					
			Dorosłych			Młodocianych		
			Razem	Kobiet	Mężczyzn	Razem	Kobiet	Mężczyzn
1	2	3	4	5	6	7	8	9
RAZEM	6 079	6 380	6 194	447	5 747	186	12	174
do 1 miesiąca	181	195	183	14	169	12	0	12
powyżej 1 miesiąca do 6 miesięcy	4 639	4 716	4 566	372	4 194	150	12	138
powyżej 6 miesięcy do 9 miesięcy	760	894	879	38	841	15	0	15
powyżej 9 miesięcy do 1 roku	499	575	566	23	543	9	0	9

* zastępcza kara pozbawienia wolności za grzywnę orzeczoną samoistnie, zastępcza kara pozbawienia wolności za grzywnę orzeczoną obok kary pozbawienia wolności lub ograniczenia wolności, zastępcza kara pozbawienia wolności za ograniczenie wolności

TAB.3B Inne środki izolacyjne * wg wymiaru kary - orzeczenia wykonywane w dniu 30.09.2019 r.

Wymiar kary	II kwartał 2019 r.	III kwartał 2019 r.	Z rubryki 3 liczba orzeczeń dotycząca:					
			Dorosłych			Młodocianych		
			Razem	Kobiet	Mężczyzn	Razem	Kobiet	Mężczyzn
1	2	3	4	5	6	7	8	9
RAZEM	891	884	861	76	785	23	1	22
do 1 miesiąca	859	859	836	70	766	23	1	22
powyżej 1 miesiąca do 6 miesięcy	32	25	25	6	19	0	0	0
powyżej 6 miesięcy do 9 miesięcy	0	0	0	0	0	0	0	0
powyżej 9 miesięcy do 1 roku	0	0	0	0	0	0	0	0

* zastępcza kara pozbawienia wolności za grzywnę orzeczoną za wykroczenie skarbowe; kara aresztu; zastępcza kara aresztu za grzywnę lub za ograniczenie wolności; kara porządkowa; środek przymusu orzeczone w postępowaniu cywilnym

TAB.3C Średni wymiar kary i mediana wykonywanych kar

Średni wymiar kary i mediana wykonywanych kar	II kwartał 2019 r.	III kwartał 2019 r.	Przyrost
Średni wymiar prawomocnie orzeczonej zasadniczej kary pozbawienia wolności (w miesiącach) : (bez kary dożywotniego pozbawienia wolności)	46,87	47,28	0,41
Mediana prawomocnie orzeczonej zasadniczej kary pozbawienia wolności (w miesiącach) : (bez kary dożywotniego pozbawienia wolności)	27,00	27,00	0,00
Średni wymiar prawomocnie orzeczonej zasadniczej kary pozbawienia wolności (w miesiącach) : (bez kary dożywotniego pozbawienia wolności i kary 25 lat pozbawienia wolności)	39,07	39,35	0,28
Mediana prawomocnie orzeczonej zasadniczej kary pozbawienia wolności (w miesiącach) : (bez kary dożywotniego pozbawienia wolności i kary 25 lat pozbawienia wolności)	26,00	26,00	0,00
Średni wymiar zastępczej kary pozbawienia wolności (w miesiącach) :	5,05	5,15	0,10
Średni wymiar innych środków izolacyjnych (w miesiącach) :	0,55	0,52	-0,03



TAB.4 Aktualnie wykonywane orzeczenia wg rodzaju kary - stan w dniu 30.09.2019 r.

Rodzaj kary	II kwartał 2019 r.	III kwartał 2019 r.	Z rubryki 3 liczba orzeczeń dotycząca:						
			Dorosłych			Młodocianych			
			Razem	Kobiet	Mężczyzn	Razem	Kobiet	Mężczyzn	
1	2	3	4	5	6	7	8	9	
Ogółem	75793	75757	74481	3223	71258	1276	53	1223	
Orzeczenia prawomocne	Razem	65640	65330	64561	2669	61892	769	26	743
	kara dożywotniego pozbawienia wolności	430	436	436	14	422	0	0	0
	kara 25 lat pozbawienia wolności	1744	1754	1754	62	1692	0	0	0
	kara pozbawienia wolności	56496	55876	55316	2070	53246	560	13	547
	kara aresztu wojskowego	0	0	0	0	0	0	0	0
	zastępcza kara pozbawienia wolności za grzywnę orzeczoną samoistnie	385	408	398	20	378	10	0	10
	zastępcza kara pozbawienia wolności za grzywnę orzeczoną obok kary pozbawienia wolności lub ograniczenia wolności	177	172	170	7	163	2	0	2
	zastępcza kara pozbawienia wolności za ograniczenie wolności	5517	5800	5626	420	5206	174	12	162
	zastępcza kara pozbawienia wolności za grzywnę orzeczoną za wykroczenie skarbowe	53	38	38	8	30	0	0	0
	kara aresztu	108	94	88	2	86	6	1	5
	zastępcza kara aresztu za grzywnę lub za ograniczenie wolności	723	746	729	65	664	17	0	17
	kara porządkowa	7	6	6	1	5	0	0	0
	środek przymusu orzeczony w postępowaniu cywilnym	0	0	0	0	0	0	0	0
Orzeczenia nieprawomocne	Razem	1298	1295	1248	73	1175	47	3	44
	kara dożywotniego pozbawienia wolności	24	24	24	0	24	0	0	0
	kara 25 lat pozbawienia wolności	56	54	54	4	50	0	0	0
	kara pozbawienia wolności	1218	1217	1170	69	1101	47	3	44
	kara aresztu wojskowego	0	0	0	0	0	0	0	0
Tymczasowe aresztowanie	8855	9132	8672	481	8191	460	24	436	



TAB.5 Przyczyny zakończenia wykonywanych orzeczeń w III kwartale 2019 r.

Wyszczególnienie	II kwartał 2019 r.	III kwartał 2019 r.	Z rubryki 3 liczba orzeczeń dotycząca:						
			Dorosłych			Młodocianych			
			Razem	Kobiet	Mężczyzn	Razem	Kobiet	Mężczyzn	
1	2	3	4	5	6	7	8	9	
Ogółem	32515	31983	31220	1926	29294	763	47	716	
zasadnicza kara pozbawienia wolności	Razem	12613	12484	12366	556	11810	118	6	112
	decyzja organu prowadzącego postępowanie karne	1159	939	926	74	852	13	0	13
	ukończenie kary	9138	9504	9404	370	9034	100	6	94
	warunkowe przedterminowe zwolnienie	1946	1717	1712	90	1622	5	0	5
	przerwa w wykonaniu kary	320	280	280	21	259	0	0	0
	zgon	41	36	36	1	35	0	0	0
	inne przyczyny	9	8	8	0	8	0	0	0
	zastępcza kara pozbawienia wolności	Razem	6555	6659	6448	529	5919	211	10
decyzja organu prowadzącego postępowanie karne		1072	999	967	101	866	32	1	31
ukończenie kary		4562	4821	4653	379	4274	168	9	159
warunkowe przedterminowe zwolnienie		1	0	0	0	0	0	0	0
przerwa w wykonaniu kary		82	61	61	7	54	0	0	0
zgon		4	3	3	0	3	0	0	0
uiszczenie grzywny		825	766	755	42	713	11	0	11
inne przyczyny		9	9	9	0	9	0	0	0
inne środki izolacyjne *		Razem	9641	9419	9176	639	8537	243	19
	decyzja organu prowadzącego postępowanie karne	80	71	68	11	57	3	0	3
	ukończenie kary	8203	7925	7701	587	7114	224	18	206
	przerwa w wykonaniu kary	128	95	95	2	93	0	0	0
	zgon	7	21	21	0	21	0	0	0
	uiszczenie grzywny	1223	1305	1289	39	1250	16	1	15
	inne przyczyny	0	2	2	0	2	0	0	0
	tymczasowy areszt	Razem	3706	3421	3230	202	3028	191	12
decyzja organu prowadzącego postępowanie karne		3477	3234	3052	189	2863	182	12	170
upływ terminu tymczasowego aresztowania		182	157	149	11	138	8	0	8
zgon		5	8	7	0	7	1	0	1
inne przyczyny		42	22	22	2	20	0	0	0

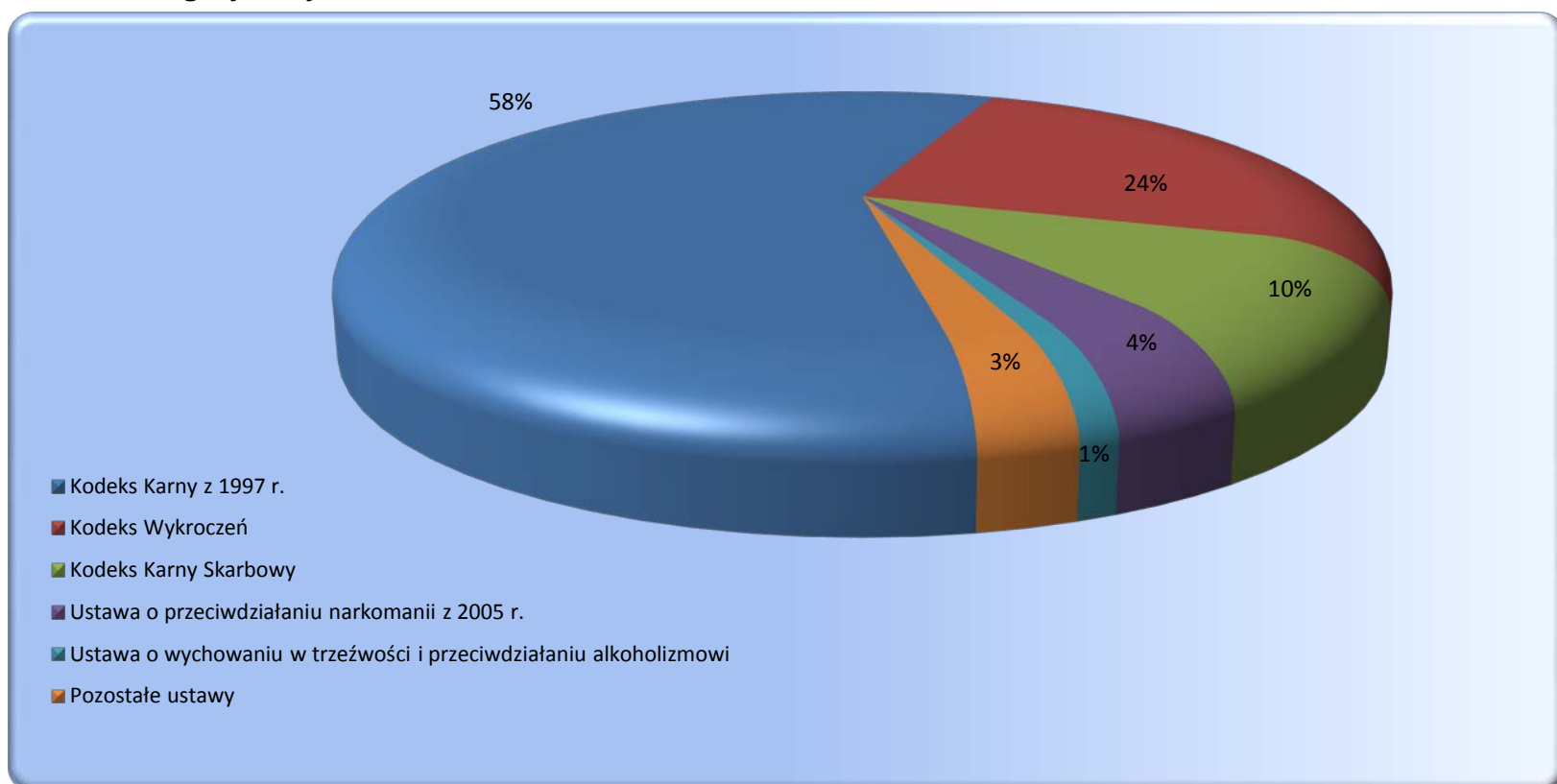
* zastępcza kara pozbawienia wolności za grzywnę orzeczoną za wykroczenie skarbowe; kara aresztu; zastępcza kara aresztu za grzywnę lub za ograniczenie wolności; kara porządkowa; środek przymusu orzeczony w postępowaniu cywilnym



TAB.6 Wyroki z wyznaczonym przez sąd terminem stawienia się do odbycia kary według podstawy prawnej stan w dniu 30.09.2019 r.

1	II kwartał 2019 r.	III kwartał 2019 r.	Z rubryki 3 liczba orzeczeń dotycząca:					
			Dorosłych			Młodocianych		
			Razem	Kobiet	Mężczyzn	Razem	Kobiet	Mężczyzn
2	3	4	5	6	7	8	9	
Razem	53696	52388	51245	5408	45837	1143	132	1011
Kodeks Karny z 1997 r.	31126	30661	30017	2506	27511	644	73	571
Kodeks Karny z 1969 r.	7	4	4	0	4	0	0	0
Kodeks Wykroczeń	13100	12783	12402	1400	11002	381	46	335
Kodeks Karny Skarbowy	5689	5118	5077	1138	3939	41	6	35
Ustawa o przeciwdziałaniu narkomanii z 2005 r.	1897	1891	1833	85	1748	58	2	56
Ustawa o przeciwdziałaniu narkomanii z 1997 r.	17	24	24	1	23	0	0	0
Ustawa o wychowaniu w trzeźwości i przeciwdziałaniu alkoholizmowi	553	564	561	36	525	3	0	3
Ustawa o rybactwie śródlądowym	29	20	20	0	20	0	0	0
Ustawa o prawie autorskim i prawach pokrewnych	4	5	5	1	4	0	0	0
Ustawa o ochronie zwierząt	69	67	67	11	56	0	0	0
Pozostałe ustawy	1205	1251	1235	230	1005	16	5	11

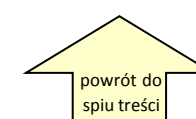
Wykres 3 Wyroki z wyznaczonym przez sąd terminem stawienia się do odbycia kary wg wybranych ustaw - stan w dniu 30.09.2019 r.



TAB.7 Wyroki z wyznaczonym przez sąd terminem stawienia się do odbycia kary według rodzajów przestępstw stan w dniu 30.09.2019 r.

Przestępstwa przeciwko:	II kwartał 2019 r.	III kwartał 2019 r.	z rubryki 3				
			w zw. z artykułem 65 lub 58a *	orzeczenia dotyczące kobiet	orzeczenia dotyczące młodocianych		
1	2	3	4	5	6		
Ogółem	53696	52388	419	5540	1143		
Razem Kodeks Karny z 1997 r.	31126	30661	322	2579	644		
w tym nieumyślni	296	282	0	24	4		
pokojowi, ludzkości oraz wojenne (art. 117 do 126)	27	21	0	0	1		
Rzeczypospolitej Polskiej (art. 127 do 139)	0	0	0	0	0		
obronności (art. 140 do 147)	4	3	0	0	0		
życiu i zdrowiu (art. 148-162)	zabójstwo	148§1	11	8	0	1	
		148§2	2	3	0	0	
		148§3	0	0	0	0	
		148§4	0	1	0	1	
	pozostałe (art. 149-162)	1446	1405	3	105	62	
bezpieczeństwu powszechnemu (art. 163 do 172)	44	51	4	6	2		
bezpieczeństwu w komunikacji (art. 173 do 180)	5284	5112	1	148	41		
środowisku (art. 181 do 188)	5	5	0	0	0		
wolności (art. 189 do 193)	839	839	6	51	19		
wolności sumienia i wyznania (art. 194 do 196)	1	2	0	0	0		
wolności seksualnej i obyczajności (art. 197-205)	zgwałcenie	197§1	67	63	0	0	
		197§2	13	16	0	0	
		197§3	6	5	0	0	
		197§4	0	0	0	0	
	pozostałe (art. 198-205)	159	154	8	7	10	
rodzynie i opiece (art. 206-211)	znęcanie się (art. 207)	1000	987	0	38	8	
	alimenty (art. 209)	5042	5532	0	199	1	
	pozostałe (art. 206,208,210,211)	6	4	0	1	1	
czci i nietykalności cielesnej (art. 212 do 217)	95	79	0	10	2		
prawom osób wykonujących pracę zarobkową (art. 218 do 221)	23	21	0	2	0		
działalności instytucji państwowych oraz samorządu (art. 222 do 231)	1065	995	3	88	32		
wymiarowi sprawiedliwości (art. 232-247)	ucieczka(art. 242§1 i 4)	17	18	0	0	0	
	niepowrót z przepustki (art. 242§2)	26	20	0	0	0	
	niepowrót z przerwy (art. 242§3)	27	24	0	1	0	
	pozostałe (art. 232-241,243-247)	1300	1278	1	59	9	
przeciwko wyborom i referendum (art. 248 do 251)	2	0	0	0	0		
porządkowi publicznemu (art. 252-264)	zorganizowana grupa (art. 258)	130	136	75	7	0	
	pozostałe (art. 252-257,259-264)	323	351	17	38	12	
ochronie informacji (art. 265 do 269)	3	5	0	0	0		
wiarygodności dokumentów (art. 270 do 277)	811	828	7	153	12		
mieniu (art. 278-295)	kradzież (art. 278)	3705	3587	8	555	147	
	kradzież z włamaniem (art. 279)	2354	2188	47	84	79	
	rozbój	280§1	802	750	9	42	59
		280§2	66	52	4	3	6
	wymuszenie rozbójnicze (art. 282)	90	85	4	2	1	
pozostałe (art. 281,283-295)	6113	5819	89	949	137		
obrotowi gospodarczemu (art. 296 do 309)	177	178	35	25	1		
obrotowi pieniędzmi i papierami wartościowymi (art. 310 do 316)	35	31	1	4	0		
określone w części wojskowej (art. 317 do 363)	6	5	0	0	0		
Razem Kodeks Karny z 1969 r.	7	4	0	0	0		
w tym nieumyślni	0	0	0	0	0		
zdrowiu i życiu (art. 148-164)	zabójstwo	148§1	0	0	0	0	
		148§2	0	0	0	0	
	pozostałe (art. 149-164)	0	0	0	0	0	
wolności (art. 165-177)	zgwałcenie	168§1	0	0	0	0	
		168§2	0	0	0	0	
	pozostałe (art. 165-167,169-177)	0	0	0	0	0	
rodzynie, opiece i młodzieży (art. 183-188)	alimenty (art. 186)	0	0	0	0	0	
	pozostałe (art. 183-185,187-188)	0	0	0	0	0	
mieniu (art. 199-216)	włamania (art. 208)	0	0	0	0	0	
	napad rabunkowy	210§1	0	0	0	0	
		210§2	0	0	0	0	
	pozostałe (art. 199-207,209,211-216)	3	3	0	0	0	
gospodarcze i fałszerstwa (art. 217 do 232)	0	0	0	0	0		
udział w zorganizowanej grupie (art. 276)	0	0	0	0	0		
wojskowe (art 303 do 331)	0	0	0	0	0		
przestępstwa określone w innych artykułach kk z 1969 r.	4	1	0	0	0		
Przestępstwa i wykroczenia określone w innych aktach prawnych	22563	21723	97	2961	499		

* Kodeks Karny z 1997 r. - art. 65 ; Kodeks Karny z 1969 r. - art. 58a



TAB.8 Wyroki z wyznaczonym przez sąd terminem stawienia się do odbycia kary
zasadnicza kara pozbawienia wolności wg wymiaru kary - stan w dniu 30.09.2019 r.

Wymiar kary	II kwartał 2019 r.	III kwartał 2019 r.	Z rubryki 3 liczba orzeczeń dotycząca:					
			Dorosłych			Młodocianych		
			Razem	Kobiet	Mężczyzn	Razem	Kobiet	Mężczyzn
1	2	3	4	5	6	7	8	9
Ogółem	17377	16671	16 405	977	15 428	266	17	249
do 3 miesięcy	1483	1435	1 404	86	1318	31	2	29
powyżej 3 do 6 miesięcy	4622	4550	4 476	282	4194	74	6	68
powyżej 6 m do 1 roku	6204	5909	5 803	348	5455	106	6	100
powyżej 1 r do 1r 6 m	1935	1832	1 815	99	1716	17	0	17
powyżej 1 r 6 m do 2 lat	1628	1520	1 496	105	1391	24	2	22
powyżej 2 lat do 3 lat	884	848	836	30	806	12	0	12
powyżej 3 lat do 5 lat	479	446	444	24	420	2	1	1
powyżej 5 lat do 10 lat	131	122	122	3	119	0	0	0
powyżej 10 lat do 15 lat	7	7	7	0	7	0	0	0
powyżej 15 lat do 20 lat	2	1	1	0	1	0	0	0
25 lat	2	1	1	0	1	0	0	0
kara dożywotniego pozbawienia wolności	0	0	0	0	0	0	0	0

TAB.8A Wyroki z wyznaczonym przez sąd terminem stawienia się do odbycia kary
zastępcza kara pozbawienia wolności wg wymiaru kary - stan w dniu 30.09.2019 r.

Wymiar kary	II kwartał 2019 r.	III kwartał 2019 r.	Z rubryki 3 liczba orzeczeń dotycząca:					
			Dorosłych			Młodocianych		
			Razem	Kobiet	Mężczyzn	Razem	Kobiet	Mężczyzn
1	2	3	4	5	6	7	8	9
Ogółem	17 864	17 970	17 517	1 886	15 631	453	59	394
do 1 miesiąca	3 499	3 403	3 350	426	2 924	53	8	45
powyżej 1 miesiąca do 6 miesięcy	13 067	13 220	12 852	1 360	11 492	368	50	318
powyżej 6 miesięcy do 9 miesięcy	849	901	878	65	813	23	1	22
powyżej 9 miesięcy do 1 roku	449	446	437	35	402	9	0	9

* zastępcza kara pozbawienia wolności za grzywnę orzeczoną samoistnie, zastępcza kara pozbawienia wolności za grzywnę orzeczoną obok kary pozbawienia wolności lub ograniczenia wolności, zastępcza kara pozbawienia wolności za ograniczenie wolności

TAB.8B Wyroki z wyznaczonym przez sąd terminem stawienia się do odbycia kary
inne środki izolacyjne * wg wymiaru kary - stan w dniu 30.09.2019 r.

Wymiar kary	II kwartał 2019 r.	III kwartał 2019 r.	Z rubryki 3 liczba orzeczeń dotycząca:					
			Dorosłych			Młodocianych		
			Razem	Kobiet	Mężczyzn	Razem	Kobiet	Mężczyzn
1	2	3	4	5	6	7	8	9
Ogółem	18 455	17 747	17323	2 545	14 778	424	56	368
do 1 miesiąca	18 000	17 351	16 934	2 468	14 466	417	56	361
powyżej 1 miesiąca do 6 miesięcy	455	395	388	77	311	7	0	7
powyżej 6 miesięcy do 9 miesięcy	0	0	0	0	0	0	0	0
powyżej 9 miesięcy do 1 roku	0	1	1	0	1	0	0	0

* zastępcza kara pozbawienia wolności za grzywnę orzeczoną za wykroczenie skarbowe; kara aresztu; zastępcza kara aresztu za grzywnę lub za ograniczenie wolności; kara porządkowa; środek przymusu orzeczony w postępowaniu cywilnym

TAB.8C Średni wymiar kary i mediana orzeczeń z wyznaczonym przez sąd terminem stawienia się do odbycia kary

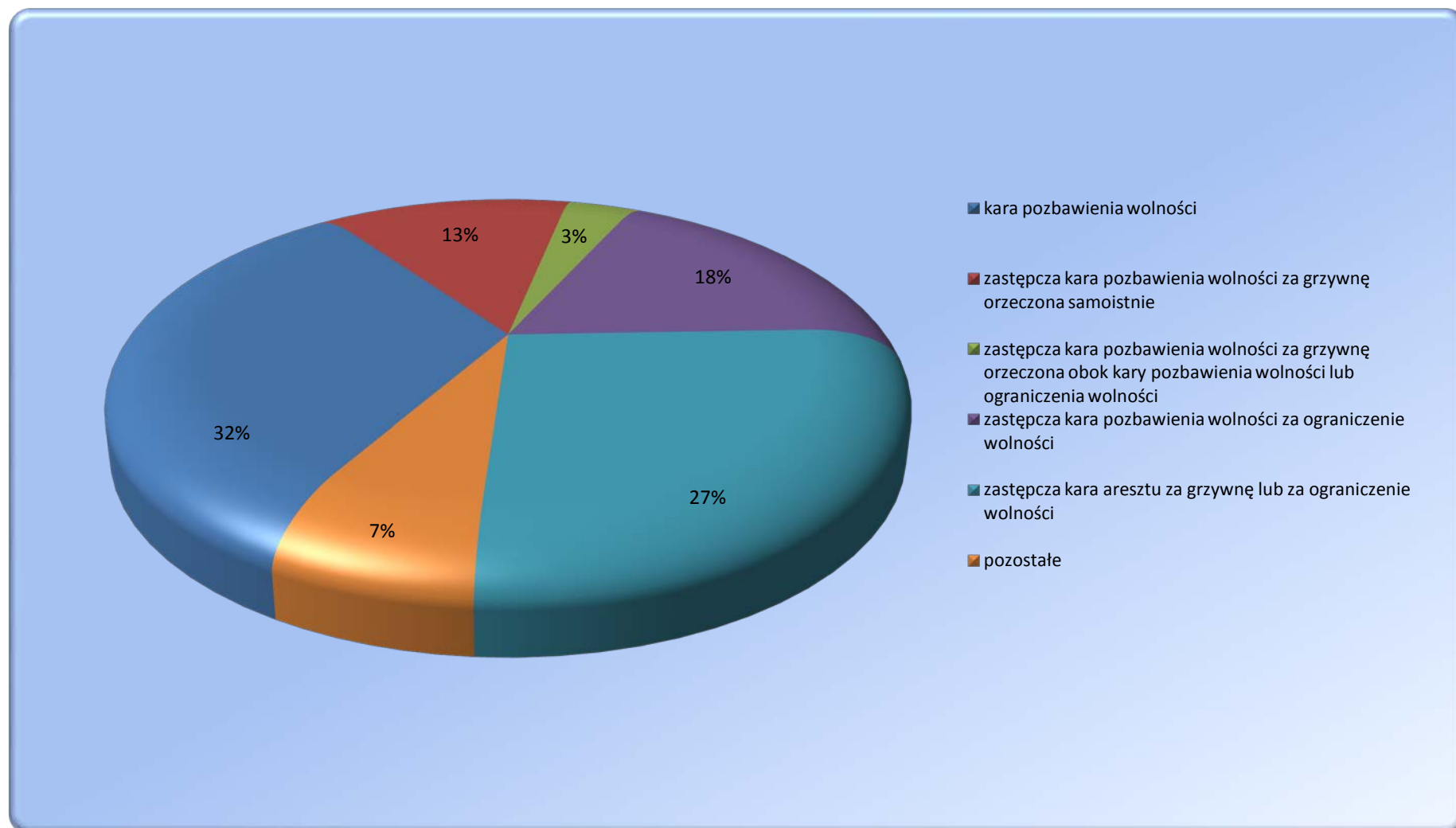
Średni wymiar kary i mediana orzeczeń z wyznaczonym przez sąd terminem stawienia się do odbycia kary	II kwartał 2019 r.	III kwartał 2019 r.	Przyrost
Średni wymiar prawomocnie orzeczonej zasadniczej kary pozbawienia wolności (w miesiącach) : (bez kary dożywotniego pozbawienia wolności)	12,99	12,84	-0,15
Mediana prawomocnie orzeczonej zasadniczej kary pozbawienia wolności (w miesiącach) : (bez kary dożywotniego pozbawienia wolności)	10,00	10,00	0,00
Średni wymiar prawomocnie orzeczonej zasadniczej kary pozbawienia wolności (w miesiącach) : (bez kary dożywotniego pozbawienia wolności i kary 25 lat pozbawienia wolności)	12,96	12,82	-0,14
Mediana prawomocnie orzeczonej zasadniczej kary pozbawienia wolności (w miesiącach) : (bez kary dożywotniego pozbawienia wolności i kary 25 lat pozbawienia wolności)	10,00	10,00	0,00
Średni wymiar zastępczej kary pozbawienia wolności (w miesiącach) :	2,98	3,03	0,05
Średni wymiar innych środków izolacyjnych (w miesiącach) :	0,36	0,36	0,00



TAB.9 Orzeczenia z wyznaczonym przez sąd terminem stawienia się do odbycia kary wg rodzaju kary - stan w dniu 30.09.2019 r

Rodzaj kary	II kwartał 2019 r.	III kwartał 2019 r.	Z rubryki 3 liczba orzeczeń dotycząca:					
			Dorosłych			Młodocianych		
			Razem	Kobiet	Mężczyzn	Razem	Kobiet	Mężczyzn
1	2	3	4	5	6	7	8	9
Ogółem	53696	52388	51245	5408	45837	1143	132	1011
kara dożywotniego pozbawienia wolności	0	0	0	0	0	0	0	0
kara 25 lat pozbawienia wolności	2	1	1	0	1	0	0	0
kara pozbawienia wolności	17375	16670	16404	977	15427	266	17	249
kara aresztu wojskowego	0	0	0	0	0	0	0	0
zastępcza kara pozbawienia wolności za grzywnę orzeczoną samoistnie	6842	6848	6763	746	6017	85	10	75
zastępcza kara pozbawienia wolności za grzywnę orzeczoną obok kary pozbawienia wolności lub ograniczenia wolności	2053	1881	1868	201	1667	13	0	13
zastępcza kara pozbawienia wolności za ograniczenie wolności	8969	9241	8886	939	7947	355	49	306
zastępcza kara pozbawienia wolności za grzywnę orzeczoną za wykroczenie skarbowe	3938	3499	3465	926	2539	34	6	28
kara aresztu	264	249	243	19	224	6	0	6
zastępcza kara aresztu za grzywnę lub za ograniczenie wolności	14229	13973	13589	1597	11992	384	50	334
kara porządkowa	24	26	26	3	23	0	0	0
środek przymusu orzeczony w postępowaniu cywilnym	0	0	0	0	0	0	0	0

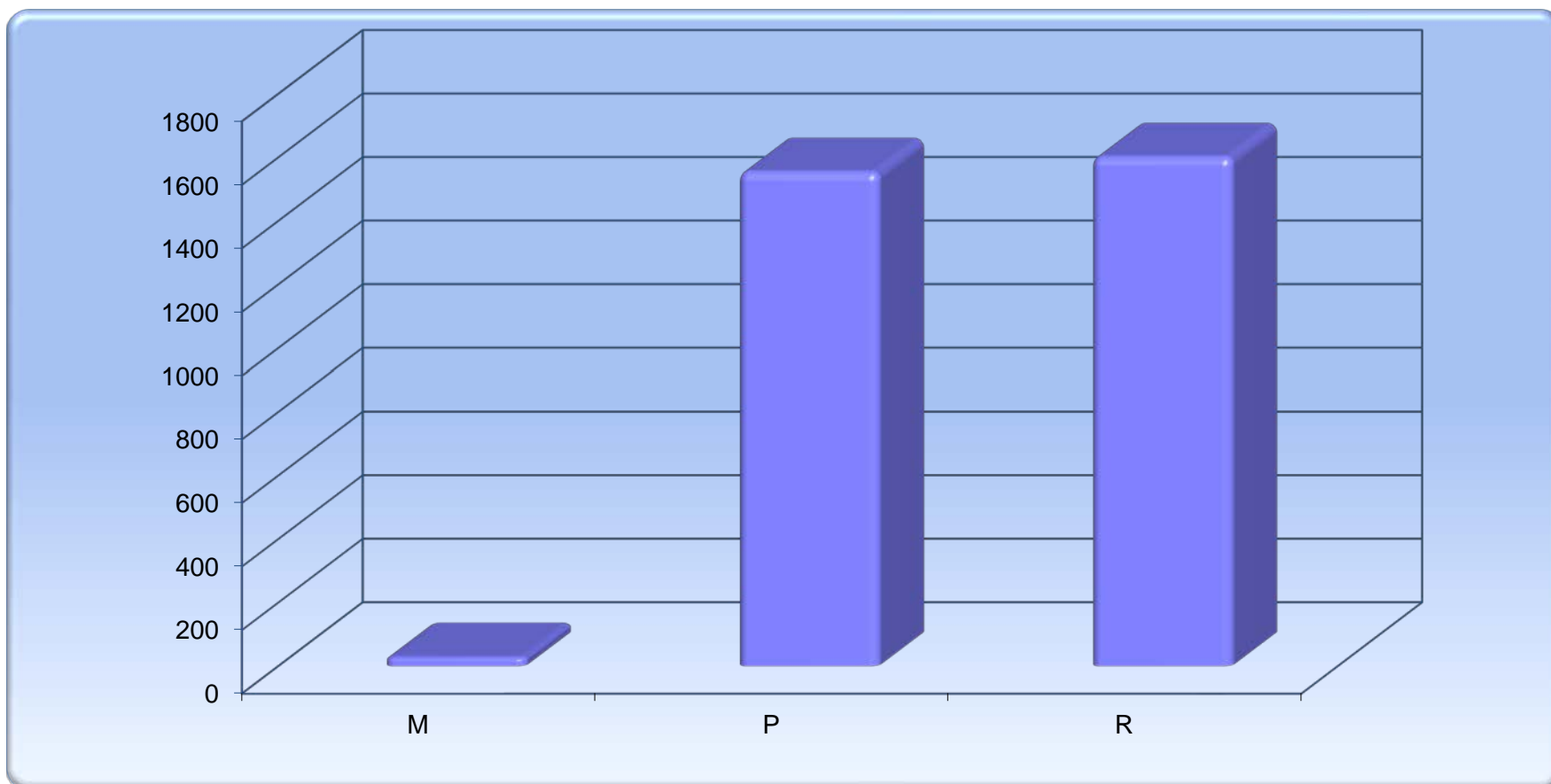
Wykres 4 Orzeczenia z wyznaczonym przez sąd terminem stawienia się do odbycia kary wg rodzaju kary stan w dniu 30.09.2019 r



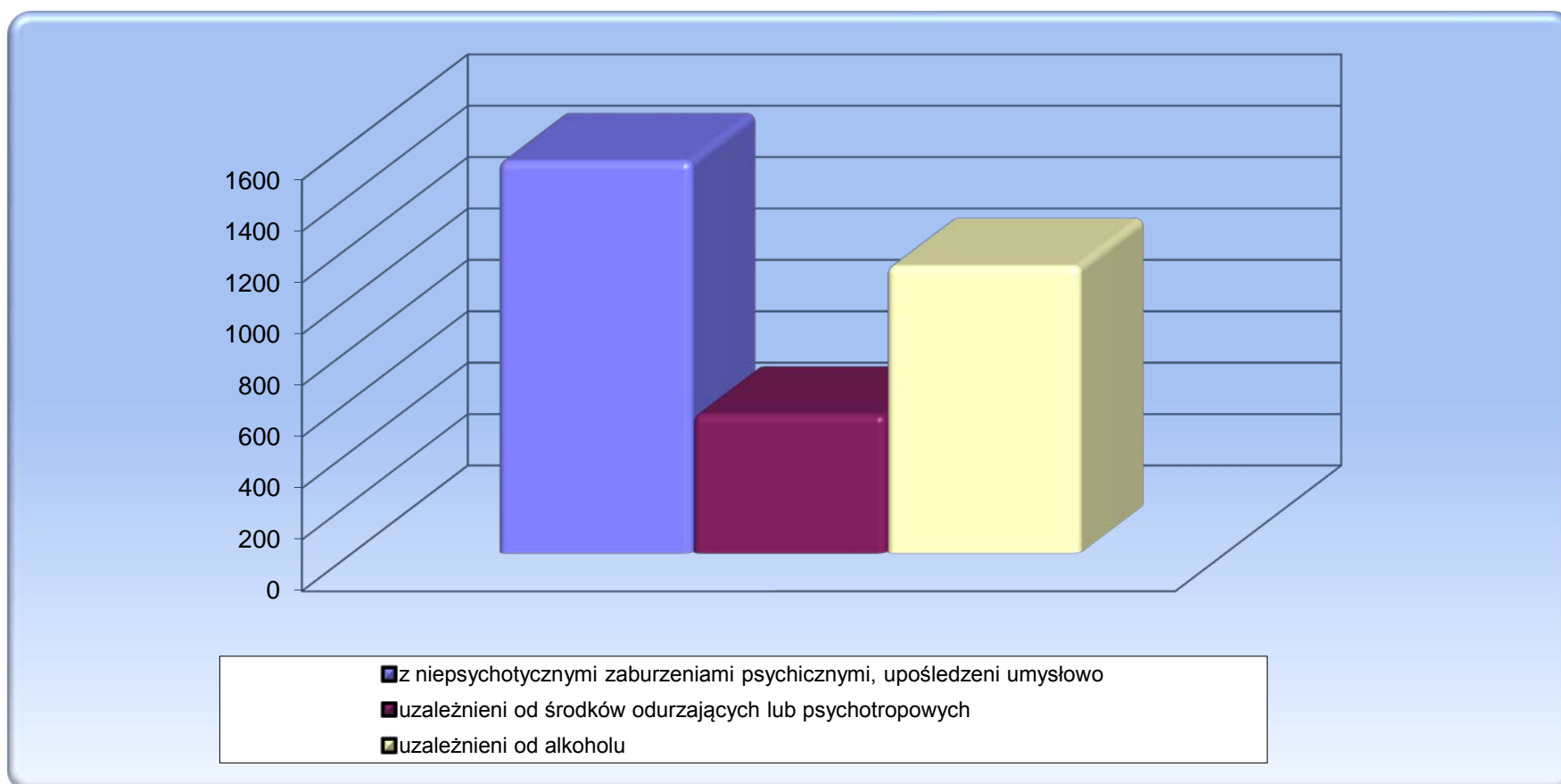
TABL.10 Skazani zakwalifikowani do oddziałów terapeutycznych przebywający w tych oddziałach
-stan w dniu 30.09.2019 r.¹

Wyszczególnienie	II kwartał 2019 r.	III kwartał 2019 r.	Z rubryki 3:			
			kobiety	M	P	R
1	2	3	4	5	6	7
Ogółem	3163	3183	173	28	1554	1601
z niepsychotycznymi zaburzeniami psychicznymi, upośledzeni umysłowo	1556	1526	68	13	688	825
w tym z zaburzeniami preferencji seksualnych	380	388	2	1	248	139
uzależnieni od środków odurzających lub psychotropowych	512	540	31	11	227	302
uzależnieni od alkoholu	1095	1117	74	4	639	474

Wykres 5 Skazani przebywający w oddziałach terapeutycznych w podziale na grupy



Wykres 6 Skazani przebywający w oddziałach terapeutycznych wg przyczyn skierowania



¹ Źródło: Biuro Penitencjarne CZSW



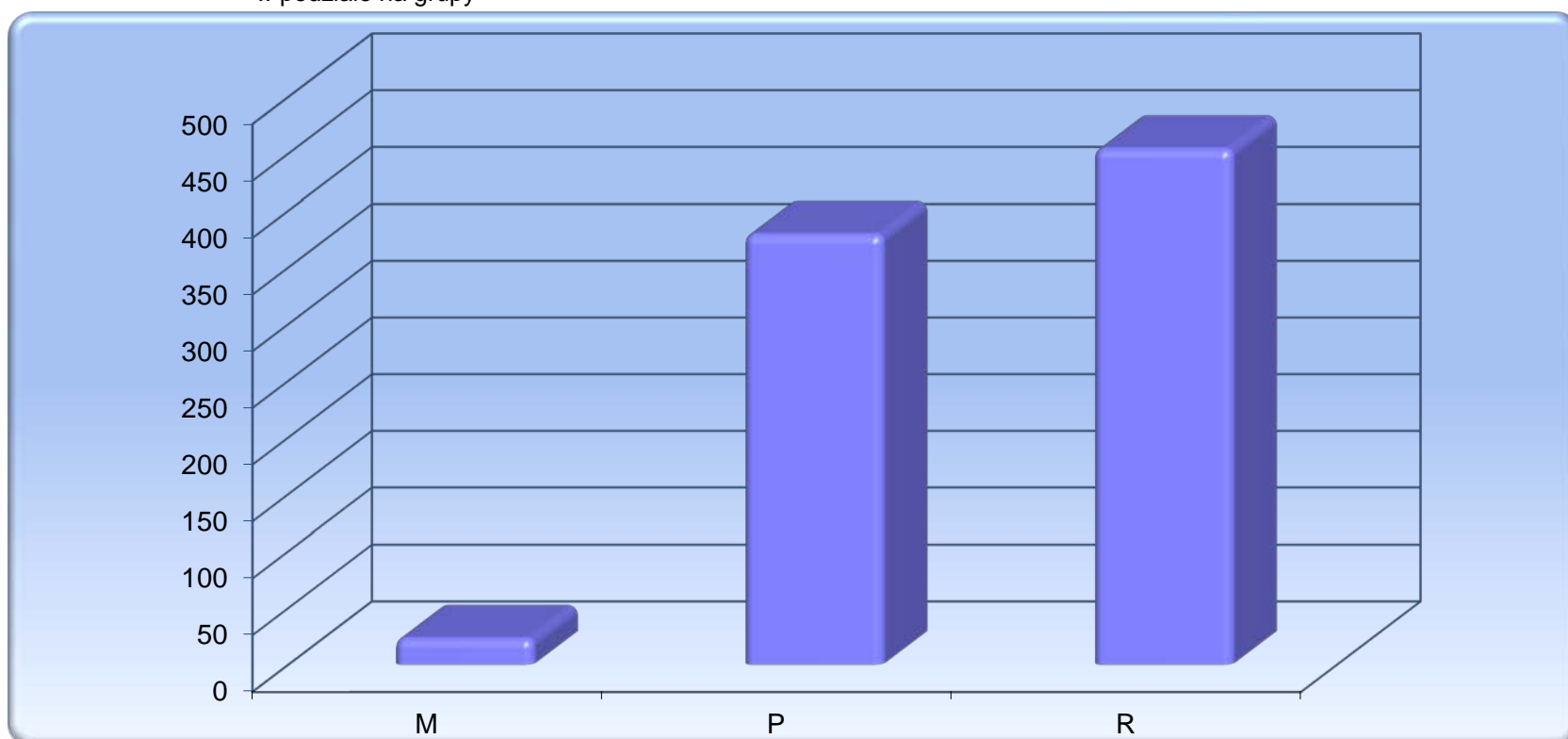
TABL. 11 Skazani zakwalifikowani do oddziałów terapeutycznych przebywający poza tymi oddziałami
-stan w dniu 30.09.2019¹

Wyszczególnienie	II kwartał 2019 r.	III kwartał 2019 r.	Z rubryki 3:			
			kobiety	M	P	R
1	2	3	4	5	6	7
Ogółem	859	856	51	23	379	454
z niepsychotycznymi zaburzeniami psychicznymi, upośledzeni umysłowo	126	148	9	5	55	88
w tym z zaburzeniami preferencji seksualnych	29	33	0	0	21	12
uzależnieni od środków odurzających lub psychotropowych	177	140	9	9	53	78
uzależnieni od alkoholu	556	568	33	9	271	288

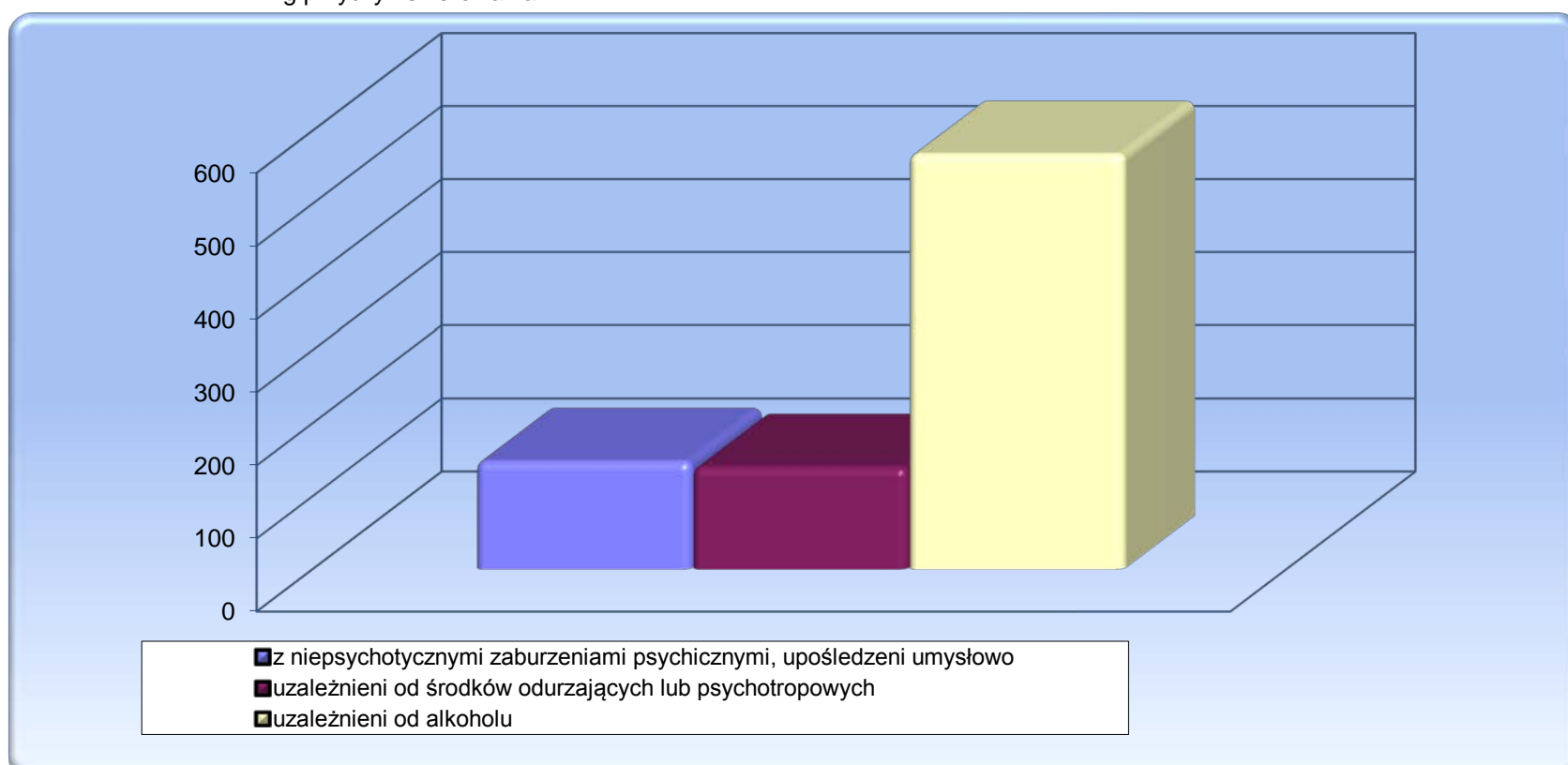
TABL. 12 Skazani zakwalifikowani do oddziałów terapeutycznych przebywający poza tymi oddziałami
wg przyczyn¹

Wyszczególnienie	Leczenie	II sprawy	Oczekiwanie na trans.	Z innej przyczyny
II kwartał 2019 r.	21	19	255	566
III kwartał 2019 r.	25	11	239	581

Wykres 7 Skazani zakwalifikowani do oddziałów terapeutycznych przebywający poza tymi oddziałami
w podziale na grupy



Wykres 8 Skazani zakwalifikowani do oddziałów terapeutycznych przebywający poza tymi oddziałami
wg przyczyn skierowania



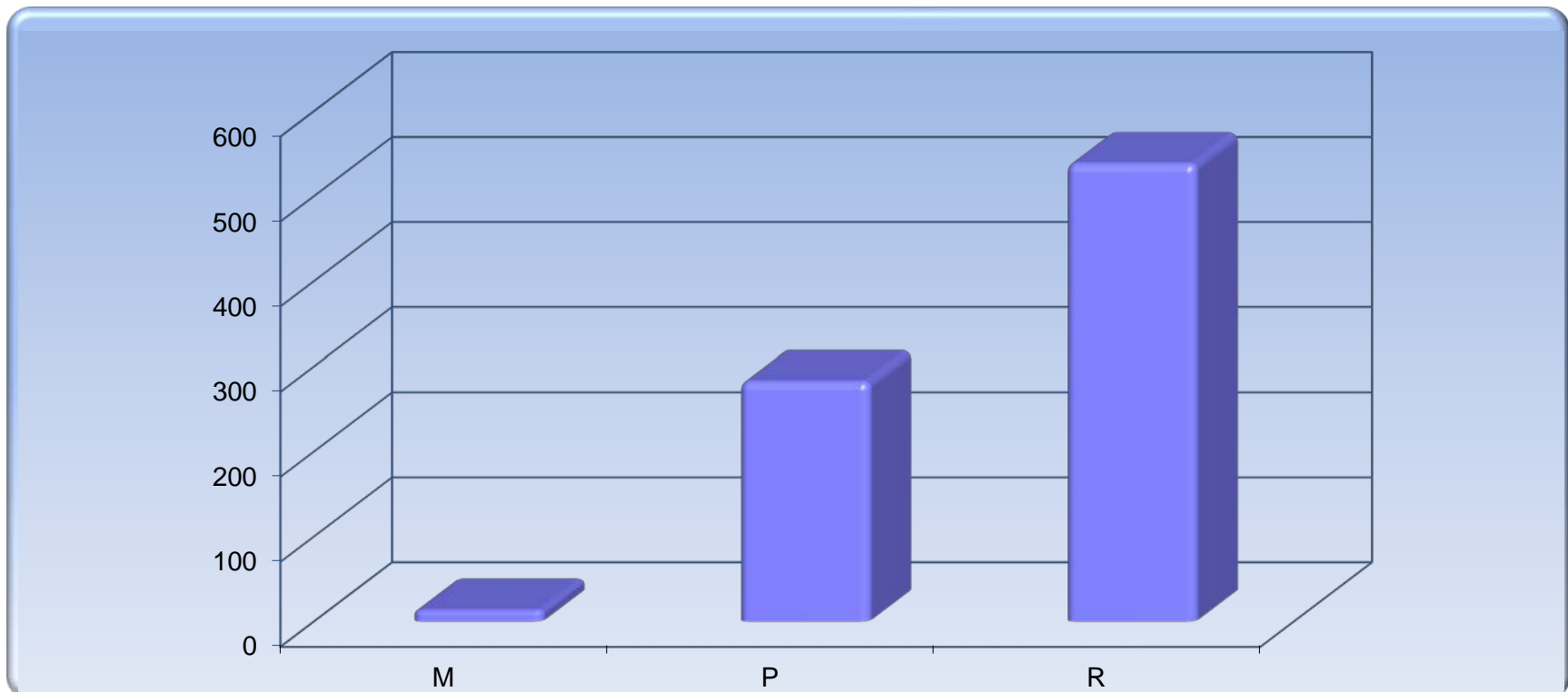
¹ Źródło: Biuro Penitencjarne CZSW



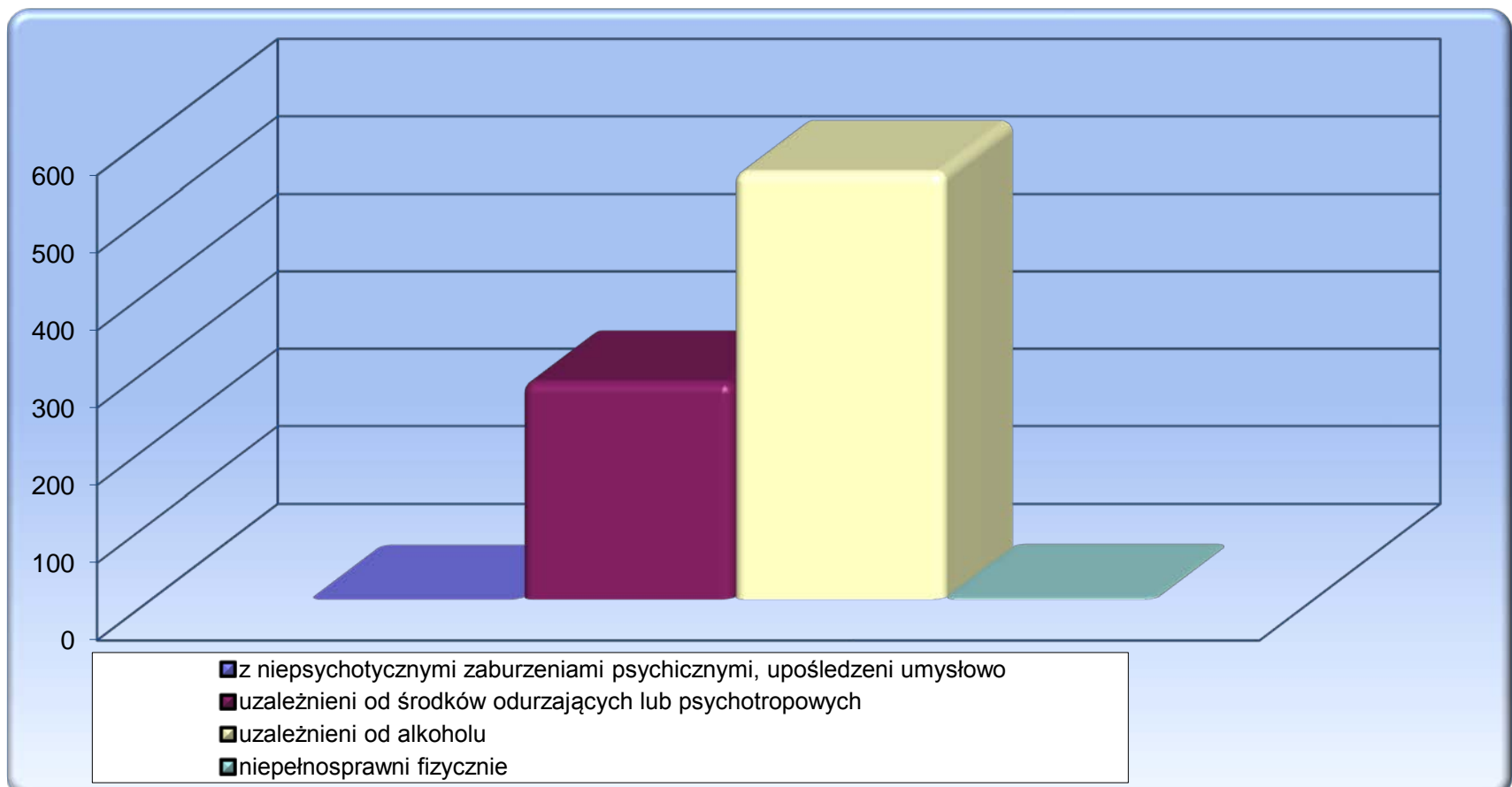
TABL. 13 Skazani zakwalifikowani do systemu terapeutycznego poza oddziałem
-stan w dniu 30.09.2019¹

Wyszczególnienie	II kwartał 2019 r.	III kwartał 2019 r.	Z rubryki 3:			
			kobiety	M	P	R
1	2	3	4	5	6	7
Ogółem	799	833	49	13	282	538
z niepsychotycznymi zaburzeniami psychicznymi, upośledzeni umysłowo	2	0	0	0	0	0
uzależnieni od środków odurzających lub psychotropowych	247	280	30	12	87	181
uzależnieni od alkoholu	549	551	19	1	195	355
niepełnosprawni fizycznie	1	2	0	0	0	2

Wykres 9 Skazani zakwalifikowani do systemu terapeutycznego poza oddziałem w podziale na grupy



Wykres 10 Skazani zakwalifikowani do systemu terapeutycznego poza oddziałem wg przyczyn skierowania



¹ Źródło: Biuro Penitencjarne CZSW



ZESTAWIENIE ZE WSZYSTKICH OKRĘGÓW

TABL. 14 Liczba udzielonych przepustek i zezwoleń na czasowe opuszczenie zakładu karnego, aresztu śledczego¹

Przepustki i zezwolenia określone w :	Liczba osób korzystających		Liczba przepustek i zezwoleń		Samowolne przedłużenie czasu przepustki lub zezwolenia w III kwartale 2019 r.					
	II kwartał 2019 r.	III kwartał 2019 r.	II kwartał 2019 r.	III kwartał 2019 r.	spóźnienia*			niepowroty		
					liczba osób	liczba spóźnień	% 6/4	liczba osób	liczba niepowrotów	% 9/4
	0	1	2	3	4	5	6	7	8	9
Ogółem			10624	10297	54	54	0,52%	25	26	0,25%
art. 91 pkt 7 kkw	495	420	524	447	4	4	0,89%	3	3	0,67%
art. 92 pkt 9 kkw	429	369	648	561	4	4	0,71%	0	0	0,00%
art. 138 § 1 pkt 7 kkw	2519	2359	5285	5313	22	22	0,41%	10	11	0,21%
art. 138 § 1 pkt 8 kkw	1944	1756	3322	3100	20	20	0,65%	7	7	0,23%
art. 165 § 2 kkw	27	25	39	38	1	1	2,63%	0	0	0,00%
art. 141a § 1 kkw (bez asysty)	400	381	512	509	3	3	0,59%	5	5	0,98%
art. 141a § 1 kkw (z asystą)	64	70	74	76	0	0	0,00%	0	0	0,00%
art. 141a § 1 kkw (konwój)	216	246	220	253	0	0	0,00%	0	0	0,00%

* przez spóźnienie należy rozumieć samowolne przedłużenie czasu przepustki lub zezwolenia zakończone dobrowolnym zgłoszeniem się nie później niż 24 godziny po wyznaczonym terminie powrotu

TABL. 14A Liczba osadzonych korzystających z przepustek i zezwoleń

Wyszczególnienie	II kwartał 2019 r.	III kwartał 2019 r.
Liczba zezwoleń udzielonych tymczasowo aresztowanym	0	0
Liczba osadzonych korzystających z przepustek i zezwoleń	4038	3840

TABL. 15 Liczba udzielonych zezwoleń na opuszczenie zakładu karnego, aresztu śledczego przez dyrektorów jednostek penitencjarnych¹

Zezwolenia określone w :	Liczba osób korzystających		Liczba zezwoleń		Samowolne przedłużenie czasu zezwolenia w III kwartale 2019 r.					
	II kwartał 2019 r.	III kwartał 2019 r.	II kwartał 2019 r.	III kwartał 2019 r.	spóźnienia*			niepowroty		
					liczba osób	liczba spóźnień	% 6/4	liczba osób	liczba niepowrotów	% 9/4
	0	1	2	3	4	5	6	7	8	9
Ogółem	5586	4930	14388	12954	20	20	0,15%	1	1	0,01%
art. 91 pkt 3 kkw	478	521	2474	2344	1	1	0,04%	0	0	0,00%
nauczanie	65	57	562	470	0	0	0,00%	0	0	0,00%
szkolenie	77	113	806	773	0	0	0,00%	0	0	0,00%
zajęcia terapeutyczne	336	351	1106	1101	1	1	0,09%	0	0	0,00%
art. 91 pkt 4 kkw	4428	3839	9801	9052	16	16	0,18%	1	1	0,01%
zajęcia kult. - oświatowe	3508	2874	7427	6419	16	16	0,25%	1	1	0,02%
sportowe	920	965	2374	2633	0	0	0,00%	0	0	0,00%
art. 92 pkt 3 kkw	55	44	320	231	0	0	0,00%	0	0	0,00%
nauczanie	11	2	139	14	0	0	0,00%	0	0	0,00%
szkolenie	16	16	110	122	0	0	0,00%	0	0	0,00%
zajęcia terapeutyczne	28	26	71	95	0	0	0,00%	0	0	0,00%
art. 92 pkt 4 kkw	410	385	1061	857	0	0	0,00%	0	0	0,00%
zajęcia kult. - oświatowe	330	294	887	688	0	0	0,00%	0	0	0,00%
sportowe	80	91	174	169	0	0	0,00%	0	0	0,00%
art. 92 pkt 5 kkw	204	133	701	434	3	3	0,69%	0	0	0,00%
zajęcia kult. - oświatowe	155	109	506	322	3	3	0,93%	0	0	0,00%
sportowe	49	24	195	112	0	0	0,00%	0	0	0,00%
art. 131 § 2 kkw	11	8	31	36	0	0	0,00%	0	0	0,00%

* przez spóźnienie należy rozumieć samowolne przedłużenie czasu zezwolenia zakończone dobrowolnym zgłoszeniem się nie później niż 1 godzina po wyznaczonym terminie powrotu

¹ Źródło: Biuro Penitencjarne CZSW



TABL. 16 Warunkowe zwolnienia ¹

Wyszczególnienie	kwiecień-czerwiec 2019 r.	lipiec-wrzesień 2019 r.	%	
Ogółem	7212	6712	100,00%	
Wnioski rozpatrzone pozytywnie	1843	1641	24,45%	100,00%
- dyrektora zakładu karnego	817	748	11,14%	45,58%
- prokuratora lub sądu	1	0	0,00%	0,00%
- kuratora zawodowego	1	2	0,03%	0,12%
- skazanego	1024	891	13,27%	54,30%
Wnioski rozpatrzone negatywnie	5368	5071	75,55%	100,00%
- dyrektora zakładu karnego	108	60	0,89%	1,18%
- prokuratora lub sądu	0	0	0,00%	0,00%
- kuratora zawodowego	1	4	0,06%	0,08%
- skazanego	5259	5007	74,60%	98,74%
Warunkowo przedterminowo zwolnieni przez sąd z urzędu	1	0	0,00%	100,00%

TABL. 17 Warunkowe zwolnienia - wnioski rozpatrzone pozytywnie ¹

Wyszczególnienie	kwiecień-czerwiec 2019 r.	lipiec-wrzesień 2019 r.	%	
Ogółem	1844	1641	100,00%	
Wniosek dyrektora zakładu karnego	817	748	45,58%	100,00%
- grupa M	2	2	0,12%	0,27%
- grupa P	537	504	30,71%	67,38%
- grupa R	278	242	14,75%	32,35%
- grupa W	0	0	0,00%	0,00%
Wniosek skazanego, obrońcy, sądowego kuratora zawodowego, prokuratora lub sądu	1026	893	54,42%	100,00%
- grupa M	8	3	0,18%	0,34%
- grupa P	551	551	33,58%	61,70%
- grupa R	467	339	20,66%	37,96%
- grupa W	0	0	0,00%	0,00%
Warunkowo przedterminowo zwolnieni przez sąd z urzędu	1	0	0,00%	100,00%
- grupa M	0	0	0,00%	0,00%
- grupa P	0	0	0,00%	0,00%
- grupa R	1	0	0,00%	0,00%
- grupa W	0	0	0,00%	0,00%

TABL. 18 Warunkowe zwolnienia - wnioski rozpatrzone negatywnie ¹

Wyszczególnienie	kwiecień-czerwiec 2019 r.	lipiec-wrzesień 2019 r.	%	
Ogółem	5368	5071	100,00%	
Wniosek dyrektora zakładu karnego	108	60	1,18%	100,00%
- grupa M	0	0	0,00%	0,00%
- grupa P	62	34	0,67%	56,67%
- grupa R	46	26	0,51%	43,33%
- grupa W	0	0	0,00%	0,00%
Wniosek skazanego, obrońcy, sądowego kuratora zawodowego, prokuratora lub sądu	5260	5011	98,82%	100,00%
- grupa M	46	33	0,65%	0,66%
- grupa P	2558	2325	45,85%	46,40%
- grupa R	2656	2653	52,32%	52,94%
- grupa W	0	0	0,00%	0,00%

¹ Źródło: Biuro Penitencjarne CZSW

TABL. 19 Pozytywnie i negatywnie rozpatrzone wnioski o warunkowe przedterminowe zwolnienie ¹

Grupa klasyfikacyjna i system wykonywania kary	II kwartał 2019 r.	III kwartał 2019 r.	z rubryki 3 wnioski rozpatrzone :				Warunkowo przedterminowo zwolnieni przez sąd z urzędu w III kwartale 2019		
			pozytywnie		negatywnie				
			dyrektora zakładu karnego	pozostałe	dyrektora zakładu karnego	pozostałe			
1	2	3	4	5	6	7	8		
Ogółem	7212	6712	748	893	60	5011	0		
Razem - grupa M	56	38	2	3	0	33	0		
M	1	programowany	29	24	0	0	24	0	
		terapeutyczny	4	3	0	0	3	0	
	2	programowany	21	11	2	3	0	6	0
		terapeutyczny	0	0	0	0	0	0	0
	3	programowany	2	0	0	0	0	0	0
		terapeutyczny	0	0	0	0	0	0	0
Razem - grupa P	3708	3414	504	551	34	2325	0		
P	1	zwykły	376	357	3	23	0	331	0
		programowany	754	669	11	41	2	615	0
		terapeutyczny	140	115	1	5	0	109	0
	2	zwykły	270	231	10	44	2	175	0
		programowany	1758	1659	346	368	13	932	0
		terapeutyczny	34	32	0	4	0	28	0
	3	zwykły	20	2	0	1	0	1	0
		programowany	356	349	133	65	17	134	0
		terapeutyczny	0	0	0	0	0	0	0
Razem - grupa R	3448	3260	242	339	26	2653	0		
R	1	zwykły	499	474	2	24	0	448	0
		programowany	831	794	7	44	4	739	0
		terapeutyczny	87	98	0	7	0	91	0
	2	zwykły	388	381	3	66	1	311	0
		programowany	1396	1285	178	157	15	935	0
		terapeutyczny	18	24	0	3	0	21	0
	3	zwykły	4	3	1	1	0	1	0
		programowany	225	201	51	37	6	107	0
		terapeutyczny	0	0	0	0	0	0	0
W	0	0	0	0	0	0	0		

¹ Źródło: Biuro Penitencjarne CZSW

TABL. 20 Zażalenia złożone przez dyrektorów jednostek penitencjarnych na odmowę udzielenia warunkowego przedterminowego zwolnienia na ich wnioski¹

Wyszczególnienie			II kwartał 2019	III kwartał 2019
Zażalenia	złożone		60	71
	rozpatrzone*	negatywnie	63	38
		pozytywnie	11	5
Sprawy badane przez komisje penitencjarne w związku z nabyciem przez skazanego uprawnień do ubiegania się o warunkowe przedterminowe zwolnienie			8167	9049

*- rozpatrzone w aktualnym kwartale sprawozdawczym

TABL. 21 Samoagresje w kwartale sprawozdawczym¹

Wyszczególnienie	II kwartał 2019 r.	III kwartał 2019 r.
Ogółem	60	57
- odmowa przyjmowania pokarmów	1	0
- samouszkodzenia	3	6
- usiłowania samobójcze	56	51

TABL. 22 Przyczyny samoagresji¹

Wyszczególnienie	II kwartał 2019 r.	III kwartał 2019 r.
Ogółem	60	57
- z powodu działalności administracji	9	8
- z powodu presji podkultury przestępczej	0	0
- z powodu uczestnictwa w podkulturze przestępczej	0	0
- z powodu działalności sądu , prokuratora	1	3
- z innych powodów	50	46

¹ Źródło: Biuro Penitencjarne CZSW



TABL 23 Wykonanie kary umieszczenia w celi izolacyjnej¹

Wyszczególnienie	II kwartał 2019 r.	III kwartał 2019 r.
Ogółem	892	886
- grupa M	59	56
- grupa P	262	255
- grupa R	461	474
- grupa W	0	0
- tymczasowo aresztowani	110	101

TABL. 24 Zastosowanie art.46 § 1 KK, wobec skazanych¹

Wyszczególnienie	II kwartał 2019 r.	III kwartał 2019 r.
art. 46 § 1 KK	18731	18554

TABL. 25 Liczba osób wobec których wykonano badania psychologiczne i psychiatryczne¹

Wyszczególnienie	Liczba osób przebadanych w okresie sprawozdawczym			
	w ośrodkach diagnostycznych		poza ośrodkami diagnostycznymi	
	Ogółem	w tym zarząd. przez sędziego penitencjarnego	Ogółem	w tym zarząd. przez sędziego penitencjarnego
	377	28	5	1
młodociani, którym pozostało co najmniej 6 miesięcy do nabycia prawa do ubiegania się o warunkowe zwolnienie	87	0	0	0
młodociani sprawiający trudności wychowawcze	1	0	0	0
inne osoby	289	28	5	1

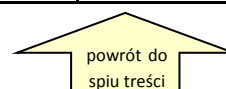
¹ Źródło: Biuro Penitencjarne CZSW

TABL. 26 Wykonanie budżetu więziennictwa ²

Wyszczególnienie		Budżet po zmianach na 2019 r. (w tys. zł.)	Wykonanie do 30.09. 2019 r. (w tys. zł.)	% wykonania planu rocznego	% wykonania w stosunku do upływu czasu
Dochody ogółem		4 647	10 360	222,94	297,25
w tym:	z działalności więziennictwa	4 267	8 149	190,98	254,64
	pozostała działalność	380	2 211	581,84	775,79
Wydatki ogółem		4 850 258	3 582 162	73,86	98,47
w tym:	na więziennictwo	3 305 935	2 369 548	71,68	95,57
	na świadczenia emerytalne	1 522 708	1 197 977	78,67	104,90
	na pozostałą działalność	21 615	14 637	67,72	90,29

TABL.27 Wykonanie wydatków "więziennictwo" ²

Wyszczególnienie		Budżet po zmianach na 2019 r. (w tys. zł.)	Wykonanie do 30.09. 2019 r. (w tys. zł.)	% wykonania planu rocznego	% wykonania w stosunku do upływu czasu
Wydatki ogółem		3 305 935	2 369 548	71,68	95,57
w tym:	świadczenia na rzecz osób fizycznych	130 381	109 532	84,01	112,01
	uposażenia i wynagrodzenia	2 072 890	1 507 444	72,72	96,96
	zakupy towarów i usług	631 454	431 241	68,29	91,06
	pozostałe wydatki bieżące	293 711	242 551	82,58	110,11
	wydatki majątkowe	177 499	78 780	44,38	59,18

² Źródło: Biuro Budżetu CZSW

z up. DYREKTORA
Biura Informacji i Statystyki
Centralnego Zarządu Służby Więziennej

ppłk Grażyna Kołakowska

Opracowały:
 1.mjr Aneta Pniewska
 2.mjr Agnieszka Zientarska

Warszawa 28.10.2019 r.